



नगर निगम

गोरखपुर

पुनरीक्षित आय-व्ययक अनुमान

वित्तीय वर्ष : 2017-18



स्वच्छ गोरखपुर

स्वस्थ गोरखपुर

सुन्दर गोरखपुर

नगर निगम गोरखपुर



पुनरीक्षित आय-व्ययक अनुमान

(मा० कार्यकारिणी समिति द्वारा यथा पारित)

वर्ष 2017-18



नगर निगम, गोरखपुर

पुनरीक्षित आय-व्ययक अनुमान (2017-18)

आय पक्ष


(धनराशि ₹0 लाख में)

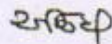
क्रमांक	प्राप्तियाँ	आय-व्ययक अनुमान (2017-18)	पुनरीक्षित आय-व्ययक अनुमान (2017-18)
1.	प्रारम्भिक अवशेष	2992.74	8960.50
2.	वर्ष की आय		
क.	निजी स्रोतों से प्राप्तियाँ		
	I कर प्राप्तियाँ	1767.00	1853.00
	II करेतर प्राप्तियाँ	2683.05	3255.00
	योग(I+II)	4450.05	5108.00
ख.	शासकीय अनुदानों से प्राप्तियाँ	18851.00	22200.00
ग.	अन्य प्राप्तियाँ	108.00	192.00
3.	कुल आय (क+ख+ग)	23409.05	27500.00
4.	कुल योग(1+3)	26401.79	36460.50


व्यय पक्ष


(धनराशि ₹0 लाख में)

क्रमांक	व्यय	आय-व्ययक अनुमान (2017-18)	पुनरीक्षित आय-व्ययक अनुमान (2017-18)
1.	वर्ष का व्यय-		
क.	अधिष्ठान व्यय	9131.00	9755.00
ख.	जलापूर्ति एवं सीवरेज पर व्यय	2590.00	6308.00
ग.	स्वास्थ्य एवं सफाई पर व्यय	1780.00	2943.00
घ.	पथ प्रकाश पर व्यय	1082.00	1203.00
ङ.	सार्वजनिक निर्माण पर व्यय	9990.00	11514.00
च.	अन्य मदों पर व्यय	668.55	845.55
2.	कुल व्यय	25241.55	32568.55
3.	अन्तिम अवशेष	1160.24	3891.95


(एजाज आलम)
लेखाकार


(राजीव कुशावाहा)
सहा० लेखाधिकारी


(बुजेश सिंह)
लेखाधिकारी


(प्रेम प्रकाश सिंह)
नगर आयुक्त






नगर निगम, गोरखपुर

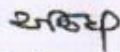
पुनरीक्षित आय-व्ययक अनुमान (2017-18)


आय पक्ष


मद सं० व नाम	वास्तविक आय 2016-17	मूल आय-व्ययक अनुमान 2017-18	वास्तविक आय 2017-18 (1 अप्रैल 2017 से 30 सितम्बर 2017 तक)	पुनरीक्षित आय-व्ययक अनुमान 2017-18
1	2	3	4	5
1-1 गृहकर	8,06,77,211	9,50,00,000	5,16,62,758	10,00,00,000
1-2 जलकर	5,01,40,518	6,50,00,000	3,38,21,793	7,00,00,000
1-3 सीवर कर	31,64,004	45,00,000	24,13,684	50,00,000
1-4 सेवा अधिभार (सर्विस चार्ज)	93,83,380	1,20,00,000	12,86,230	1,00,00,000
1-5 चलचित्र प्रदर्शन कर (शो टैक्स)	1,50,620	2,00,000	1,41,640	3,00,000
2- विज्ञापन से आय	2,10,70,891	2,75,00,000	2,03,30,138	3,00,00,000
3-1 आवासीय भवनों का किराया	42,272	50,000	43,466	75,000
3-2 व्यावसायिक/सामुदायिक भवनों का किराया	1,97,46,737	2,00,00,000	74,35,728	2,00,00,000
3-3 कर्मचारियों के भवन किस्त से आय	15,048	15,000	7,524	15,000
4-1 नवीन लाईसेन्स शुल्क	26,87,262	32,00,000	7,24,387	20,00,000
4-2 लाईसेन्स नवीनीकरण शुल्क	23,65,627	18,00,000	11,25,016	20,00,000
5-1 टैक्सी स्टैण्ड से आय	42,89,220	80,00,000	23,04,280	60,00,000
5-2 निगम सम्पत्ति के पट्टे से आय	1,07,996	1,50,000	9,10,869	12,00,000
5-3 तावान शुल्क	1,250	1,00,000	8,100	25,000
6- विभिन्न प्रपत्रों की बिक्री से आय	53,150	1,00,000	36,490	70,000
7-1 भवन पंजीकरण/नामान्तरण आवेदन शुल्क	65,87,070	70,00,000	42,20,775	1,00,00,000
7-2 मॉग बिल शुल्क	13,850	20,000	5,091	20,000
8-1 जन्म-मृत्यु पंजीयन से आय	6,08,310	6,00,000	2,59,480	6,00,000
8-2 कूड़ा निस्तारण से आय	18,52,730	20,00,000	6,87,390	20,00,000
9- पार्कों से आय	11,908	25,000	0	10,000
10- मलबा निस्तारण से आय	45,59,599	50,00,000	44,800	6,00,000
11-1 सड़क उत्खनन क्षतिपूर्ति शुल्क (निर्माण विभाग)	9,92,600	10,00,000	24,54,166	60,00,000
11-2 ठेकेदारों का पंजीकरण शुल्क	21,47,871	30,00,000	20,82,432	40,00,000
11-3 निविदा प्रपत्रों की बिक्री/ई-टेंडरिंग से आय	35,65,395	40,00,000	4,81,976	30,00,000
11-4 माप पुस्तिका शुल्क	25,189	40,000	10,058	20,000
12-1 जल बिक्री से आय	1,55,776	1,50,000	1,25,697	3,00,000
12-2 जल संयोजन शुल्क	20,83,152	30,00,000	6,08,490	20,00,000
12-3 सड़क उत्खनन क्षतिपूर्ति शुल्क(जलकल विभाग)	31,117	1,00,000	2,21,663	5,00,000
12-4 मल निस्तारण/सीवर सफाई से आय	3,28,100	3,00,000	1,75,820	4,00,000
13- प्रतिलिपि शुल्क	3,76,750	4,00,000	88,400	2,00,000
14- सूचना अधिकार शुल्क	1,598	5,000	3,184	5,000
15- वाहन चालान शुल्क	2,46,800	3,00,000	1,69,200	3,00,000
16- निगम उपकरणों/मशीनों के किराये से आय	4,000	10,000	3,720	10,000
17- निष्प्रयोज्य सामग्री के विक्रय/निस्तारण से आय	1,42,637	20,00,000	4,580	5,00,000
18- अधिकारियों के वाहन किराये से आय	48,129	40,000	25,740	50,000
19- अर्थदण्ड से आय	4,17,064	4,00,000	3,11,717	6,00,000
20- विविध प्राप्तियाँ	22,53,658	30,00,000	19,26,330	30,00,000
21- ब्याज प्राप्तियाँ	2,30,62,813	2,50,00,000	1,74,74,907	3,00,00,000

मद सं० व नाम	वास्तविक आय 2016-17	मूल आय-व्ययक अनुमान 2017-18	वास्तविक आय 2017-18 (1 अप्रैल 2017 से 30 सितम्बर 2017 तक)	पुनरीक्षित आय-व्ययक अनुमान 2017-18
1	2	3	4	5
22- निबन्धन शुल्क से आय	14,37,12,828	15,00,00,000	0	20,00,00,000
23-1 राज्य वित्त आयोग अनुदान	1,06,49,09,262	1,15,00,00,000	54,93,25,085	1,15,00,00,000
23-2 केन्द्रीय आपदा राहत अनुदान	0	4,00,00,000	0	2,00,00,000
23-3 केन्द्रीय वित्त आयोग अनुदान	21,36,66,409	25,00,00,000	19,66,46,074	42,00,00,000
23-4 नगरीय जल निकासी योजना अनुदान	0	3,00,00,000	0	1,00,00,000
23-5 नगरीय सड़क सुधार योजना अनुदान	2,24,32,000	10,00,00,000	0	6,00,00,000
23-6 स्वच्छ भारत मिशन अनुदान	93,50,720	5,00,00,000	3,73,92,000	10,00,00,000
23-7 अमृत मिशन अनुदान	14,90,14,000	10,00,00,000	0	35,00,00,000
23-8 नया सवेरा/पं० दीनदयाल उपाध्याय नगर विकास योजना के अन्तर्गत ऋण	5,00,00,000	10,00,00,000	0	10,00,00,000
23-9 सांसद/विधायक निधि	0	1,00,000	0	1,00,000
23-10 अन्य शासकीय अनुदान	0	6,50,00,000	31,92,000	99,00,000
24-1 प्रतिभूतियों से आय	0	1,00,000	10,00,000	20,00,000
24-2 दुकान/भवन प्रीमियम से आय	52,485	1,00,000	0	1,00,000
24-3 कर्मचारियों द्वारा भवन अग्रिम की वापसी	63,11,514	60,00,000	36,19,102	70,00,000
24-4 सेवानिवृत्त कर्मचारियों से पेंशनरी अंशदान की वापसी	5,51,130	6,00,000	2,64,357	6,00,000
24-5 बीमा धनराशि की प्राप्ति	22,63,415	30,00,000	28,90,310	60,00,000
24-6 जी०एस०टी० की प्राप्ति	6,04,049	10,00,000	67,037	35,00,000
कुल प्राप्तियाँ	1,90,62,79,114	2,34,09,05,000	94,80,33,684	2,75,00,00,000


(एजाज आलम)
लेखाकार


(राजीव कुशवाहा)
सहा० लेखाधिकारी


(बृजेश सिंह)
लेखाधिकारी


(प्रेम प्रकाश सिंह)
नगर आयुक्त



नगर निगम, गोरखपुर

पुनरीक्षित आय-व्ययक अनुमान (2017-18)


व्यय पक्ष

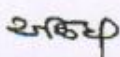
मद सं० व नाम	वास्तविक व्यय 2016-17	मूल आय-व्ययक अनुमान 2017-18	वास्तविक व्यय 2017-18 (1 अप्रैल, 2017 से 30 सितम्बर 2017 तक)	पुनरीक्षित आय-व्ययक अनुमान 2017-18
1	2	3	4	5
1-1 प्रधान कार्यालय अधिष्ठान	2,18,68,537	3,10,00,000	1,25,31,799	3,15,00,000
1-2 लेखा परीक्षा अधिष्ठान	25,10,890	35,00,000	14,11,400	35,00,000
1-3 लेखा अधिष्ठान	74,02,907	1,05,00,000	42,65,779	1,05,00,000
1-4 कर अधिष्ठान	2,24,90,696	3,50,00,000	1,41,26,445	3,40,00,000
1-5 लाइसेन्स अधिष्ठान	24,91,069	40,00,000	10,78,706	30,00,000
1-6 किराया अधिष्ठान	48,40,444	75,00,000	24,62,245	60,00,000
1-7 कम्प्यूटर अधिष्ठान	42,77,303	60,00,000	23,72,876	60,00,000
1-8 विधि अधिष्ठान	16,20,482	27,00,000	11,98,744	30,00,000
1-9 उद्यान अधिष्ठान	67,93,420	1,00,00,000	33,02,523	80,00,000
1-10 कांजी हाउस अधिष्ठान	2,36,670	4,00,000	1,29,946	4,00,000
1-11 कार्यशाला अधिष्ठान	81,33,486	1,15,00,000	78,91,458	1,85,00,000
1-12 कैजुअल/दैनिक वेतन सामान्य कर्मचारियों पर व्यय	84,91,784	10,00,000	5,24,283	12,00,000
1-13 सामान्य कर्मचारियों के आउटसोर्सिंग पर व्यय	29,31,899	65,00,000	11,27,602	50,00,000
1-14(क) सामान्य कर्मचारियों के पेंशन/उपादान पर व्यय	5,81,78,200	7,50,00,000	4,03,15,839	8,75,00,000
1-14(ख) सफाई कर्मचारियों के पेंशन/उपादान पर व्यय	4,70,37,251	7,00,00,000	3,39,39,694	7,30,00,000
2-1(क) जलकल अधिष्ठान	4,46,68,007	6,10,00,000	2,02,40,179	4,70,00,000
2-1(ख) जल-निस्सारण अधिष्ठान	72,83,441	1,00,00,000	43,99,174	1,10,00,000
2-1(ग) ठेके के नलकूप संचालकों पर व्यय	37,49,670	60,00,000	10,46,960	1,10,00,000
2-2 जलकल सामान क्रय	49,15,925	60,00,000	16,12,550	60,00,000
2-3(क) हैण्डपम्प स्थापना व पुनर्स्थापना	30,43,370	30,00,000	2,29,660	10,00,000
2-3(ख) हैण्डपम्प स्थापना व पुनर्स्थापना (कमजोर वर्गों हेतु)	56,218	10,00,000	0	2,00,000
2-4 हैण्डपम्प मरम्मत एवं रखरखाव	40,99,928	60,00,000	23,29,943	60,00,000
2-5(क) पाइप लाइन विस्तार	1,73,41,921	1,80,00,000	69,96,957	1,80,00,000
2-5(ख) पाइप लाइन विस्तार (कमजोर वर्गों हेतु)	30,90,593	40,00,000	11,94,706	25,00,000
2-6 पाइप लाइन अनुरक्षण/मरम्मत	1,36,87,282	1,70,00,000	55,14,296	1,70,00,000
2-7(क) नलकूप निर्माण/पुनर्विकास एवं मरम्मत	1,33,63,739	1,50,00,000	43,36,462	1,10,00,000
2-7(ख) नलकूप निर्माण/पुनर्विकास एवं मरम्मत (कमजोर वर्गों हेतु)	28,04,055	50,00,000	1,79,252	25,00,000
2-8 नलकूपों का आधुनिकीकरण/ऑटोमाइजेशन	0	1,00,000	0	1,00,000
2-9 सीवर मरम्मत/अनुरक्षण	45,47,180	50,00,000	18,01,662	50,00,000
2-10 सीवर पम्प हाउस अनुरक्षण	34,850	1,00,000	35,100	1,00,000
2-11 जलभराव/बाढ़ नियन्त्रण(जलकल)	45,21,406	50,00,000	20,01,741	50,00,000
2-12(क) पेट्रोल/डीजल व्यय (जलकल)	33,93,080	35,00,000	28,93,152	60,00,000
2-12(ख) वाहनों का मरम्मत एवं रखरखाव (जलकल)	1,88,476	3,00,000	1,60,570	4,00,000
2-13(क) केन्द्रीय वित्त आयोग अनुदान से जलापूर्ति पर व्यय	2,54,66,053	5,00,00,000	0	6,00,00,000


मद सं० व नाम	वास्तविक व्यय 2016-17	मूल आय-व्ययक अनुमान 2017-18	वास्तविक व्यय 2017-18 (1अप्रैल, 2017 से 30 सितम्बर 2017 तक)	पुनरीक्षित आय-व्ययक अनुमान 2017-18
1	2	3	4	5
2-13(ख) केन्द्रीय वित्त आयोग अनुदान से जलापूर्ति पर व्यय (कमजोर वर्गों हेतु)	67,13,316	1,00,00,000	0	3,00,00,000
2-14(क) अवरस्थापना विकास निधि से जलापूर्ति पर व्यय	0	3,00,00,000	0	4,00,00,000
2-14(ख) अवरस्थापना विकास निधि से जलापूर्ति पर व्यय (कमजोर वर्गों हेतु)	0	1,00,00,000	0	2,00,00,000
2-15 अमृत मिशन के अन्तर्गत जलापूर्ति/सीवरेज/सेप्टेज पर व्यय	54,38,000	8,50,00,000	13,28,37,000	40,00,00,000
3-1(क) स्वास्थ्य कार्यालय अधिष्ठान	1,77,54,047	2,50,00,000	1,04,64,384	2,50,00,000
3-1(ख) सफाई निरीक्षक/पर्यवेक्षक अधिष्ठान	1,26,35,791	2,00,00,000	65,07,110	1,60,00,000
3-1(ग) सफाई कर्मी अधिष्ठान	14,50,71,831	22,00,00,000	11,24,23,858	26,00,00,000
3-1(घ) चिकित्सा अधिष्ठान	36,98,788	55,00,000	27,30,806	65,00,000
3-1(ङ) कैजुअल/दैनिक वेतन सफाई कर्मचारियों पर व्यय	2,59,83,504	25,00,000	1,51,335	4,00,000
3-1(च) सफाई कर्मचारियों के आउटसोर्सिंग पर व्यय	17,67,07,007	20,00,00,000	6,39,07,892	22,00,00,000
3-2 स्वास्थ्य स्टोर में सामान क्रय	86,01,159	1,00,00,000	92,46,547	1,50,00,000
3-3 संक्रामक रोग सामान क्रय	6,77,896	8,00,000	4,88,123	8,00,000
3-4 सफाई उपकरण मरम्मत एवं अनुरक्षण	70,000	2,00,000	27,031	10,00,000
3-5 मजदूरों से नाला सफाई कार्य	68,84,481	70,00,000	13,47,262	75,00,000
3-6 कूड़ा निस्तारण पर व्यय	3,50,000	10,00,000	0	20,00,000
3-7(क) पेट्रोल/डीजल व्यय (स्वास्थ्य)	3,94,51,712	4,00,00,000	3,30,03,541	7,00,00,000
3-7(ख) वाहनों का मरम्मत एवं रखरखाव (स्वास्थ्य)	36,35,602	40,00,000	41,47,852	80,00,000
3-8 केन्द्रीय वित्त आयोग अनुदान से ठोस अपशिष्ट प्रबन्धन पर व्यय	3,28,03,030	4,00,00,000	36,64,750	8,00,00,000
3-9 अवरस्थापना विकास निधि से स्वास्थ्य एवं सफाई पर	0	3,00,00,000	0	5,00,00,000
3-10 स्वच्छ भारत मिशन के अन्तर्गत व्यय	57,94,068	3,00,00,000	1,90,24,284	6,00,00,000
4-1 (क) पथ प्रकाश अधिष्ठान	1,61,31,742	2,25,00,000	88,03,039	2,00,00,000
4-1 (ख) पथ प्रकाश कर्मचारियों के आउटसोर्सिंग पर व्यय	43,10,956	60,00,000	19,51,777	60,00,000
4-2 पथ प्रकाश सामान क्रय	2,68,30,472	3,00,00,000	1,31,31,692	2,80,00,000
4-3(क) पथ प्रकाश विस्तार कार्य	2,21,52,488	2,00,00,000	1,24,69,423	2,20,00,000
4-3(ख) पथ प्रकाश विस्तार कार्य (कमजोर वर्गों हेतु)	15,45,086	80,00,000	5,73,360	50,00,000
4-4 त्योहारों पर प्रकाश व्यवस्था	50,20,423	60,00,000	42,65,485	80,00,000
4-5(क) पेट्रोल/डीजल व्यय (पथ प्रकाश)	38,94,222	40,00,000	28,75,799	70,00,000
4-5(ख) वाहनों का मरम्मत एवं रखरखाव (पथ प्रकाश)	0	2,00,000	1,94,570	3,00,000
4-6 केन्द्रीय वित्त आयोग अनुदान से पथ प्रकाश पर व्यय	4,81,192	2,00,00,000	0	2,00,00,000
4-7(क) अवरस्थापना विकास निधि से पथ प्रकाश पर व्यय	0	1,00,00,000	0	2,00,00,000
4-7(ख) अवरस्थापना विकास निधि से पथ प्रकाश पर व्यय (कमजोर वर्गों हेतु)	0	1,00,00,000	0	1,00,00,000
5-1 सार्वजनिक निर्माण अधिष्ठान	4,28,49,699	6,00,00,000	2,61,45,306	6,15,00,000
5-2 भवन निर्माण/मरम्मत	29,81,762	2,00,00,000	7,26,561	1,00,00,000
5-3(क) सड़क निर्माण कार्य	5,83,63,422	4,00,00,000	2,69,14,485	4,20,00,000
5-3(ख) सड़क निर्माण कार्य (कमजोर वर्गों हेतु)	1,98,76,747	1,50,00,000	1,09,76,162	2,25,00,000
5-4 जोनल सड़कों का निर्माण कार्य	2,92,889	50,00,000	47,90,117	60,00,000


मद सं० व नाम	वास्तविक व्यय 2016-17	मूल आय-व्यय अनुमान 2017-18	वास्तविक व्यय 2017-18 (1अप्रैल, 2017 से 30 सितम्बर 2017 तक)	पुनरीकित आय-व्यय अनुमान 2017-18
1	2	3	4	5
5-5(क) सड़क मरम्मत कार्य	6,50,06,022	7,00,00,000	5,28,70,885	9,00,00,000
5-5(ख) सड़क मरम्मत कार्य (कमजोर वर्गों हेतु)	2,50,81,240	3,00,00,000	2,51,76,384	3,50,00,000
5-6 सड़क पटरी निर्माण कार्य	49,67,801	50,00,000	39,58,912	60,00,000
5-7 नाला निर्माण कार्य	4,19,00,054	3,50,00,000	2,03,90,976	3,50,00,000
5-8 पुलिया क्रास निर्माण/मरम्मत	25,54,654	40,00,000	31,64,624	45,00,000
5-9 चौराहे एवं डिवाइडर का निर्माण/सुन्दरीकरण	31,44,442	40,00,000	14,81,882	35,00,000
5-10 सामुदायिक केन्द्रों का निर्माण/अनुरक्षण/मरम्मत	0	1,00,000	0	1,00,000
5-11 शौचालय निर्माण/मरम्मत	20,49,436	20,00,000	22,07,861	40,00,000
5-12 रैन बसेरों का निर्माण एवं रखरखाव	4,60,840	5,00,000	2,49,775	5,00,000
5-13 निगम सम्पत्तियों की सुरक्षा/चहारदीवारी निर्माण	17,73,406	20,00,000	16,65,386	20,00,000
5-14 व्यावसायिक भवन/दुकान निर्माण/मरम्मत	0	1,00,000	0	1,00,000
5-15 पार्कों एवं तालाबों का नवीनीकरण/सुन्दरीकरण	29,25,649	20,00,000	17,93,664	25,00,000
5-16 मेलों/त्योहारों पर अस्थाई निर्माण	22,73,823	30,00,000	30,94,640	55,00,000
5-17 जलभराव/बाढ़ नियन्त्रण (निर्माण)	52,57,625	60,00,000	58,79,815	80,00,000
5-18 अन्य निर्माण/मरम्मत कार्य	84,21,677	1,00,00,000	37,53,877	80,00,000
5-19 निर्माण स्टोर में सामान आपूर्ति	82,00,068	1,00,00,000	65,29,769	1,40,00,000
5-20(क) पेट्रोल/डीजल व्यय (निर्माण)	98,74,114	1,00,00,000	60,58,759	1,20,00,000
5-20(ख) वाहनों का मरम्मत एवं रखरखाव (निर्माण)	0	2,00,000	0	1,00,000
5-21(क) केन्द्रीय वित्त आयोग अनुदान से निर्माण कार्यों पर व्यय	3,67,54,937	8,00,00,000	65,29,378	15,00,00,000
5-21(ख) केन्द्रीय वित्त आयोग अनुदान से निर्माण कार्यों पर व्यय (कमजोर वर्गों हेतु)	57,54,267	5,00,00,000	43,92,857	7,00,00,000
5-22(क) अवरस्थापना विकास निधि से निर्माण कार्यों पर व्यय	4,94,00,792	9,00,00,000	97,66,983	12,00,00,000
5-22(ख) अवरस्थापना विकास निधि से निर्माण कार्यों पर व्यय (कमजोर वर्गों हेतु)	2,42,26,015	4,00,00,000	43,03,749	6,00,00,000
5-23 केन्द्रीय आपदा राहत निधि से निर्माण/मरम्मत कार्यों पर व्यय	0	4,00,00,000	0	2,00,00,000
5-24 नगरीय जल निकासी योजना अनुदान से व्यय	90,03,591	3,00,00,000	0	2,00,00,000
5-25 नगरीय सड़क सुधार योजना अनुदान से व्यय	8,60,47,629	14,00,00,000	0	8,00,00,000
5-26 अमृत मिशन के अन्तर्गत पार्क/परिवहन पर व्यय	0	1,50,00,000	0	5,00,00,000
5-27 स्वच्छ भारत मिशन के अन्तर्गत निर्माण पर व्यय	0	2,00,00,000	39,08,000	4,00,00,000
5-28 नया सवेरा/पं० दीनदयाल उपाध्याय नगर विकास योजना के अन्तर्गत ऋण से व्यय	0	10,00,00,000	5,00,00,000	15,00,00,000
5-29 सांसद/विधायक निधि से व्यय	0	1,00,000	0	1,00,000
5-30 अन्य सरकारी अनुदानों से व्यय/वापसी	2,76,08,504	7,00,00,000	49,25,424	3,00,00,000
5-31 शासकीय अनुदानों की वापसी	0	5,00,00,000	0	5,00,00,000
6-1 कार्यालय व्यय	6,07,877	8,00,000	5,49,296	9,00,000
6-2 लेखन सामग्री पर व्यय	1,99,950	3,00,000	2,66,064	4,00,000
6-3 मुद्रण व्यय	5,97,518	8,00,000	5,07,517	8,00,000
6-4 टेलीफोन व्यय	8,23,387	10,00,000	2,75,515	10,00,000
6-5 विद्युत बिल पर व्यय	13,56,013	15,00,000	17,85,251	30,00,000
6-8 इलेक्ट्रानिक उपकरण क्रय/मरम्मत	1,44,216	2,00,000	1,48,990	10,00,000

मद सं० व नाम	वास्तविक व्यय 2016-17	मूल आय-व्ययक अनुमान 2017-18	वास्तविक व्यय 2017-18 (1अप्रैल, 2017 से 30 सितम्बर 2017 तक)	पुनरीक्षित आय-व्ययक अनुमान 2017-18
1	2	3	4	5
6-7 मुख्यालय भवन अनुरक्षण एवं साज-सज्जा पर व्यय	4,69,748	8,00,000	2,00,061	20,00,000
6-8 बैठकों/आयोजनों पर व्यय	9,70,681	12,00,000	5,04,395	12,00,000
6-9 पुस्तकालय साज-सज्जा व पत्र-पत्रिका क्रय	18,567	1,00,000	21,132	50,000
6-10 चिकित्सा प्रतिपूर्ति पर व्यय	13,17,420	15,00,000	2,85,980	10,00,000
6-11 यात्रा भत्ता व्यय	3,20,176	4,00,000	2,92,128	6,00,000
6-12 वर्दी व्यय	1,80,687	3,00,000	0	2,00,000
7-1 वाहनों का बीमा भुगतान	15,95,388	20,00,000	10,59,447	35,00,000
7-2 वाहन क्रय/किराए पर व्यय	94,200	12,00,000	4,900	20,00,000
7-3 डीजल/पेट्रोल व्यय (निगम प्रशासन)	22,37,073	25,00,000	12,68,396	25,00,000
7-4 वाहनों का अनुरक्षण/मरम्मत (निगम प्रशासन)	4,62,989	5,00,000	2,49,379	5,00,000
8-1 कम्प्यूटर एवं सहवर्ती उपकरण क्रय	2,89,900	3,00,000	81,900	3,00,000
8-2 कम्प्यूटर रखरखाव एवं स्टेशनरी क्रय	19,84,921	30,00,000	20,33,615	40,00,000
8-3 निगम वेबसाइट/ई-गवर्नेन्स पर व्यय	5,20,471	5,00,000	4,62,997	7,00,000
9- विद्युत संयोजन/पोल शिफ्टिंग पर व्यय	8,27,852	15,00,000	0	15,00,000
10- विधि व्यय	18,37,520	20,00,000	4,21,794	12,00,000
11-1 विज्ञापन व्यय	29,60,462	30,00,000	16,24,421	40,00,000
11-2 प्रचार-प्रसार पर व्यय	29,900	50,000	56,300	1,50,000
11-3 फोटोग्राफी/वीडियोग्राफी पर व्यय	96,030	2,00,000	0	1,00,000
12- सम्परीक्षा व्यय	0	25,00,000	0	25,00,000
13- दोहरी लेखा प्रणाली क्रियान्वयन पर व्यय	8,88,450	12,00,000	4,94,150	10,00,000
14- सुरक्षा गार्डों की आपूर्ति पर व्यय	29,66,212	30,00,000	17,80,682	40,00,000
15- अतिक्रमण निवारण पर व्यय	13,11,459	15,00,000	2,85,138	17,00,000
16- पर्यावरण सुधार/वृक्षारोपण कार्यक्रम	2,99,937	5,00,000	0	20,00,000
17- जनकल्याणकारी सुविधाओं पर व्यय	29,52,000	80,00,000	16,33,600	80,00,000
18- प्रदर्शनी, खेलकूद, मनोरंजन पर व्यय	0	2,00,000	0	10,00,000
19- भारत सरकार की योजनाओं में अंशदान	0	1,00,000	0	50,000
20- भारित व्यय	0	25,00,000	0	20,00,000
21- महापौर के स्वमत से व्यय	0	5,000	0	5,000
22- विविध व्यय	48,76,977	1,00,00,000	20,98,502	75,00,000
23-1 जमा प्रतिभूति की वापसी	0	2,00,000	0	20,00,000
23-2 दुकान प्रीमियम वापसी	0	2,00,000	0	2,00,000
23-3 कर्मचारियों को भवन अग्रिम पर व्यय	58,64,000	70,00,000	36,31,000	60,00,000
23-4 कर्मचारी बीमा धनराशि का भुगतान	19,94,323	35,00,000	19,15,305	60,00,000
23-5 जी०एस०टी भुगतान पर व्यय	5,98,248	8,00,000	72,678	80,00,000
कुल व्यय	1,51,69,42,702	2,52,41,55,000	94,15,55,387	3,25,68,55,000


(एजाज आलम)
लेखाकार


(राजीव कुरावाहा)
सहा० लेखाधिकारी


(बृजेश सिंह)
लेखाधिकारी



(प्रेम प्रकाश सिंह)
नगर आयुक्त

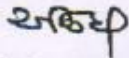



पुनरीक्षित आय-व्ययक अनुमान (2017-18)


आय-व्यय-बचत का विवरण

मद सं० व नाम	प्रारम्भिक अवशेष	प्राप्ति	योग	व्यय	अन्तिम अवशेष
1	2	3	4	5	6
22- निबन्धन शुल्क	23,25,86,046	20,00,00,000	43,25,86,046	32,00,00,000	11,25,86,046
23-2 केन्द्रीय आपदा राहत अनुदान	1,18,21,908	2,00,00,000	3,18,21,908	2,00,00,000	1,18,21,908
23-3 केन्द्रीय वित्त आयोग अनुदान	24,67,58,679	42,00,00,000	66,67,58,679	41,00,00,000	25,67,58,679
23-4 नगरीय जल निकासी योजना अनुदान	1,00,90,068	1,00,00,000	2,00,90,068	2,00,00,000	90,068
23-5 नगरीय सड़क सुधार योजना अनुदान	2,07,75,258	6,00,00,000	8,07,75,258	8,00,00,000	7,75,258
23-6 स्वच्छ भारत मिशन अनुदान	89,62,186	10,00,00,000	10,89,62,186	10,00,00,000	89,62,186
23-7 अमृत मिशन अनुदान	14,26,50,323	35,00,00,000	49,26,50,323	45,00,00,000	4,26,50,323
23-8 नया सवेरा/पं० दीनदयाल उपाध्याय नगर विकास योजना के अन्तर्गत ऋण	5,00,30,150	10,00,00,000	15,00,30,150	15,00,00,000	30,150
23-9 सांसद/विधायक निधि	0	1,00,000	1,00,000	1,00,000	0
23-10 अन्य शासकीय अनुदान	2,44,56,227	99,00,000	3,43,56,227	3,00,00,000	43,56,227
5-30 शासकीय अनुदानों की वापसी	0	0	0	5,00,00,000	-5,00,00,000
योग-	74,81,30,845	1,27,00,00,000	2,01,81,30,845	1,63,01,00,000	38,80,30,845
23-1 राज्य वित्त आयोग अनुदान	11,48,62,119	1,15,00,00,000	1,26,48,62,119		
निगम निधि	3,30,57,153	33,00,00,000	36,30,57,153		
योग-	14,79,19,272	1,48,00,00,000	1,62,79,19,272	1,62,67,55,000	11,64,272
महायोग-	89,60,50,117	2,75,00,00,000	3,64,60,50,117	3,25,68,55,000	38,91,95,117


(एजाज आलम)
लेखाकार


(राजीव कुशवाहा)
सहाय लेखाधिकारी


(बृजेश सिंह)
लेखाधिकारी


(प्रेम प्रकाश सिंह)
नगर आयुक्त

