

नगर निगम, गोरखपुर



आय-व्ययक अनुमान

वित्तीय वर्ष 2018-19



नगर निगम, गोरखपुर

आय-व्ययक अनुमान (2018-19)

आय पक्ष

(घनराशि रू० लाख में)

क्रमांक	प्राप्तियाँ	पुनरीक्षित आय-व्ययक अनुमान (2017-18)	आय-व्ययक अनुमान (2018-19)
1.	प्रारम्भिक अवशेष	8960.50	3891.95
2.	वर्ष की आय		
क.	निजी स्रोतों से प्राप्तियाँ		
	I कर प्राप्तियाँ	1853.00	2113.00
	II करेतर प्राप्तियाँ	3255.00	3211.00
	योग(I+II)	5108.00	5324.00
ख.	शासकीय अनुदानों से प्राप्तियाँ	22200.00	23500.00
ग.	अन्य प्राप्तियाँ	192.00	176.00
3.	कुल आय (क+ख+ग)	27500.00	29000.00
4.	कुल योग(1+3)	36460.50	32891.95

व्यय पक्ष

(घनराशि रू० लाख में)

क्रमांक	व्यय	पुनरीक्षित आय-व्ययक अनुमान (2017-18)	आय-व्ययक अनुमान (2018-19)
1.	वर्ष का व्यय-		
क.	अधिष्ठान व्यय	9755.00	9800.00
ख.	जलापूर्ति एवं सीवरेज पर व्यय	6308.00	3550.00
ग.	स्वास्थ्य एवं सफाई पर व्यय	2943.00	2400.00
घ.	पथ प्रकाश पर व्यय	1203.00	773.00
ङ.	सार्वजनिक निर्माण पर व्यय	11514.00	13701.00
च.	अन्य मदों पर व्यय	845.55	926.00
2.	कुल व्यय	32568.55	31150.00
3.	अन्तिम अवशेष	3891.95	1741.95

(एजाज आलम)
लेखाकार

(राजीव कुशवाहा)
सहाय लेखाधिकारी

(बृजेश सिंह)
लेखाधिकारी

(प्रेम प्रकाश सिंह)
नगर आयुक्त



नगर निगम, गोरखपुर

आय-व्ययक अनुमान (2018-19)

तुलनात्मक आय वितरण

क-निजी स्रोतों से प्राप्तियाँ

(धनराशि लाख ₹0 में)

मद सं० व नाम	पुनरीक्षित आय-व्ययक अनुमान 2017-18	आय-व्ययक अनुमान 2018-19
1	2	3
कर प्राप्तियाँ-		
1-1 गृहकर	1000.00	1100.00
1-2 जलकर	700.00	750.00
1-3 सीवर कर	50.00	60.00
1-4 सेवा अधिभार (सर्विस चार्ज)	100.00	200.00
1-5 चलचित्र प्रदर्शन कर (शो टैक्स)	3.00	3.00
योग-	1853.00	2113.00
करेतर प्राप्तियाँ-		
2- विज्ञापन से आय	300.00	300.00
3-1 आवासीय भवनों का किराया	0.75	0.75
3-2 व्यावसायिक/सामुदायिक भवनों का किराया	200.00	200.00
3-3 कर्मचारियों के भवन किराया से आय	0.15	0.20
4- लाईसेन्स शुल्क	40.00	40.00
5-1 टैक्सी स्टैण्ड से आय	60.00	50.00
5-2 निगम सम्पत्ति के पट्टे से आय	12.00	12.00
5-3 तावान शुल्क	0.25	0.30
6- विभिन्न प्रपत्रों की बिक्री से आय	0.70	0.60
7-1 भवन पंजीकरण/नामान्तरण आवेदन शुल्क	100.00	85.00
7-2 माँग बिल शुल्क	0.20	0.20
8-1 जन्म-मृत्यु पंजीयन से आय	6.00	6.00
8-2 कूड़ा निस्तारण से आय	20.00	20.00
9- पार्को से आय	0.10	0.10
10- मलबा निस्तारण से आय	6.00	10.00
11-1 सड़क उत्खनन क्षतिपूर्ति शुल्क (निर्माण विभाग)	60.00	50.00
11-2 ठेकेदारों का पंजीकरण शुल्क	40.00	30.00
11-3 निविदा प्रपत्रों की बिक्री/ई-टेण्डरिंग से आय	30.00	30.00
11-4 माप पुस्तिका शुल्क	0.20	0.20
12-1 जल बिक्री से आय	3.00	2.00
12-2 जल संयोजन शुल्क	20.00	15.00
12-3 सड़क उत्खनन क्षतिपूर्ति शुल्क(जलकल विभाग)	5.00	5.00
12-4 मल निस्तारण/सीवर सफाई से आय	4.00	3.00
13- प्रतिलिपि शुल्क	2.00	2.00
14- सूचना अधिकार शुल्क	0.05	0.05
15- वाहन चालान शुल्क	3.00	3.00
16- निगम उपकरणों/मशीनों के किराये से आय	0.10	0.10
17- निष्प्रयोज्य सामग्री के विक्रय/निस्तारण से आय	5.00	10.00

18- अधिकारियों के वाहन किराये से आय	0.50	0.50
19- अर्थदण्ड से आय	6.00	5.00
20- विविध प्राप्तियाँ	30.00	30.00
21- ब्याज प्राप्तियाँ	300.00	300.00
22- निबन्धन शुल्क से आय	2000.00	2000.00
योग-	3255.00	3211.00
कुल योग-	5,108.00	5,324.00

ख-शासकीय अनुदानों से प्राप्तियाँ

मद सं० व नाम	पुनरीक्षित आय-व्ययक अनुमान 2017-18	आय-व्ययक अनुमान 2018-19
1	2	3
23-1 राज्य वित्त आयोग अनुदान	11500.00	13000.00
23-2 केन्द्रीय आपदा राहत अनुदान	200.00	200.00
23-3 केन्द्रीय वित्त आयोग अनुदान	4200.00	4000.00
23-4 नगरीय जल निकासी योजना अनुदान	100.00	200.00
23-5 नगरीय सड़क सुधार योजना अनुदान	600.00	600.00
23-8 स्वच्छ भारत मिशन अनुदान	1000.00	1000.00
23-7 अमृत मिशन अनुदान	3500.00	400.00
23-8 नया सवेरा/पं० दीनदयाल उपाध्याय नगर विकास योजना के अन्तर्गत ऋण	1000.00	2000.00
23-9 सांसद/विधायक निधि	1.00	100.00
23-10 अन्य शासकीय अनुदान	99.00	2000.00
कुल योग-	22,200.00	23,500.00


ग-अन्य प्राप्तियाँ

मद सं० व नाम	पुनरीक्षित आय-व्ययक अनुमान 2017-18	आय-व्ययक अनुमान 2018-19
1	2	3
24-1 प्रतिभूतियों से आय	20.00	20.00
24-2 दुकान/भवन प्रीमियम से आय	1.00	1.00
24-3 कर्मचारियों द्वारा भवन अग्रिम की वापसी	70.00	60.00
24-4 सेवानिवृत्त कर्मचारियों से पेंशनरी अंशदान की वापसी	6.00	5.00
24-5 बीमा धनराशि की प्राप्ति	60.00	50.00
24-6 जी०एस०टी० की प्राप्ति	35.00	40.00
कुल योग-	192.00	176.00


कुल प्राप्तियाँ

27,500.00 29,000.00


(एजाज आलम)
लेखाकार


(राजीव कुशवाहा)
सहा० लेखाधिकारी


(बृजेश सिंह)
लेखाधिकारी


(प्रेम प्रकाश सिंह)
नगर आयुक्त



नगर निगम, गोरखपुर

आय-व्ययक अनुमान (2018-19)

वर्गीकृत आय-विवरण

क-निजी स्रोतों से प्राप्तियाँ

मद सं० व नाम	वास्तविक आय 2016-17	पुनरीकृत आय-व्ययक अनुमान 2017-18	वास्तविक आय 2017-18 (1 अप्रैल 2017 से 31 दिसम्बर 2017 तक)	आय-व्ययक अनुमान 2018-19
1	2	3	4	5
कर प्राप्तियाँ-				
1-1 गृहकर	8,06,77,211	10,00,00,000	6,53,61,647	11,00,00,000
1-2 जलकर	5,01,40,518	7,00,00,000	4,13,31,646	7,50,00,000
1-3 सीवर कर	31,64,004	50,00,000	27,52,431	60,00,000
1-4 सेवा अधिभार (सर्विस चार्ज)	93,83,380	1,00,00,000	18,96,120	2,00,00,000
1-5 चलचित्र प्रदर्शन कर (शो टैक्स)	1,50,620	3,00,000	1,92,180	3,00,000
योग-	14,35,15,733	18,53,00,000	11,15,34,024	21,13,00,000
करेतर प्राप्तियाँ-				
2- विज्ञापन से आय	2,10,70,891	3,00,00,000	2,13,49,713	3,00,00,000
3-1 आवासीय भवनों का किराया	42,272	75,000	54,653	75,000
3-2 व्यावसायिक/सामुदायिक भवनों का किराया	1,97,46,737	2,00,00,000	1,18,15,653	2,00,00,000
3-3 कर्मचारियों के भवन किरत से आय	15,048	15,000	11,286	20,000
4- लाईसेन्स शुल्क	50,52,889	40,00,000	22,16,803	40,00,000
5-1 टैक्सी स्टैण्ड से आय	42,89,220	60,00,000	28,92,320	50,00,000
5-2 निगम सम्पत्ति के पट्टे से आय	1,07,996	12,00,000	9,10,869	12,00,000
5-3 तावान शुल्क	1,250	25,000	16,300	30,000
6- विभिन्न प्रपत्रों की बिक्री से आय	53,150	70,000	39,640	60,000
7-1 भवन पंजीकरण/नामान्तरण आवेदन शुल्क	65,87,070	1,00,00,000	59,22,220	85,00,000
7-2 मॉग बिल शुल्क	13,850	20,000	6,411	20,000
8-1 जन्म-मृत्यु पंजीयन से आय	6,08,310	6,00,000	3,77,280	6,00,000
8-2 कूड़ा निस्तारण से आय	18,52,730	20,00,000	6,89,400	20,00,000
9- पार्कों से आय	11,908	10,000	0	10,000
10- मलबा निस्तारण से आय	45,59,599	6,00,000	44,800	10,00,000
11-1 सड़क उत्खनन क्षतिपूर्ति शुल्क (निर्माण विभाग)	9,92,600	60,00,000	54,41,856	50,00,000
11-2 ठेकेदारों का पंजीकरण शुल्क	21,47,871	40,00,000	26,45,232	30,00,000
11-3 निविदा प्रपत्रों की बिक्री/ई-टेंडरिंग से आय	35,65,395	30,00,000	16,67,298	30,00,000
11-4 माप पुस्तिका शुल्क	25,189	20,000	12,120	20,000
12-1 जल बिक्री से आय	1,55,776	3,00,000	1,88,592	2,00,000
12-2 जल संयोजन शुल्क	20,83,152	20,00,000	6,73,340	15,00,000
12-3 सड़क उत्खनन क्षतिपूर्ति शुल्क(जलकल विभाग)	31,117	5,00,000	2,51,103	5,00,000
12-4 मल निस्तारण/सीवर सफाई से आय	3,28,100	4,00,000	2,75,845	3,00,000
13- प्रतिलिपि शुल्क	3,76,750	2,00,000	1,08,700	2,00,000
14- सूचना अधिकार शुल्क	1,598	5,000	6,173	5,000
15- वाहन चालान शुल्क	2,46,800	3,00,000	2,75,600	3,00,000
16- निगम उपकरणों/मशीनों के किराये से आय	4,000	10,000	3,720	10,000
17- निष्प्रयोज्य सामग्री के विक्रय/निस्तारण से आय	1,42,637	5,00,000	4,580	10,00,000

18- अधिकारियों के वाहन किराये से आय	48,129	50,000	43,652	50,000
19- अर्थदण्ड से आय	4,17,064	6,00,000	5,45,377	5,00,000
20- विविध प्राप्तियाँ	22,53,658	30,00,000	37,51,524	30,00,000
21- ब्याज प्राप्तियाँ	2,30,62,813	3,00,00,000	2,59,99,383	3,00,00,000
22- निबन्धन शुल्क से आय	14,37,12,828	20,00,00,000	11,49,69,191	20,00,00,000
योग-	24,36,08,397	32,55,00,000	20,32,10,634	32,11,00,000
कुल योग-	38,71,24,130	51,08,00,000	31,47,44,658	53,24,00,000

ख-शासकीय अनुदानों से प्राप्तियाँ

मद सं० व नाम	वास्तविक आय 2016-17	पुनरीक्षित आय-व्ययक अनुमान 2017-18	वास्तविक आय 2017-18 (1 अप्रैल 2017 से 31 दिसम्बर 2017 तक)	आय-व्ययक अनुमान 2018-19
1	2	3	4	5
23-1 राज्य वित्त आयोग अनुदान	1,06,49,09,262	1,15,00,00,000	73,27,62,721	1,30,00,00,000
23-2 केन्द्रीय आपदा राहत अनुदान	0	2,00,00,000	0	2,00,00,000
23-3 केन्द्रीय वित्त आयोग अनुदान	21,36,66,409	42,00,00,000	33,92,93,552	40,00,00,000
23-4 नगरीय जल निकासी योजना अनुदान	0	1,00,00,000	0	2,00,00,000
23-5 नगरीय सड़क सुधार योजना अनुदान	2,24,32,000	6,00,00,000	1,86,78,000	6,00,00,000
23-6 स्वच्छ भारत मिशन अनुदान	93,50,720	10,00,00,000	6,50,12,000	10,00,00,000
23-7 अमृत मिशन अनुदान	14,90,14,000	35,00,00,000	1,54,25,000	4,00,00,000
23-8 नया सवेश/पं० दीनदयाल उपाध्याय नगर विकास योजना के अन्तर्गत ऋण	5,00,00,000	10,00,00,000	0	20,00,00,000
23-9 सांसद/विधायक निधि	0	1,00,000	0	1,00,00,000
23-10 अन्य शासकीय अनुदान	0	99,00,000	31,92,000	20,00,00,000
कुल योग-	1,50,93,72,391	2,22,00,00,000	1,17,43,63,273	2,35,00,00,000


ग-अन्य प्राप्तियाँ


मद सं० व नाम	वास्तविक आय 2016-17	पुनरीक्षित आय-व्ययक अनुमान 2017-18	वास्तविक आय 2017-18 (1 अप्रैल 2017 से 31 दिसम्बर 2017 तक)	आय-व्ययक अनुमान 2018-19
1	2	3	4	5
24-1 प्रतिभूतियों से आय	0	20,00,000	10,00,000	20,00,000
24-2 दुकान/भवन प्रीमियम से आय	52,485	1,00,000	0	1,00,000
24-3 कर्मचारियों द्वारा भवन अग्रिम की वापसी	63,11,514	70,00,000	53,62,048	60,00,000
24-4 सेवानिवृत्त कर्मचारियों से पेंशनरी अंशदान की वापसी	5,51,130	6,00,000	3,12,819	5,00,000
24-5 बीमा धनराशि की प्राप्ति	22,63,415	60,00,000	31,93,157	50,00,000
24-6 जी०एस०टी० की प्राप्ति	6,04,049	35,00,000	67,037	40,00,000
कुल योग-	97,82,593	1,92,00,000	99,35,061	1,76,00,000


कुल प्राप्तियाँ

1,90,62,79,114	2,75,00,00,000	1,49,90,42,992	2,90,00,00,000
----------------	----------------	----------------	----------------


(एजाज आलम)
लेखाकार


(राजीव कुशवाहा)
सहा० लेखाधिकारी


(बृजेश सिंह)
लेखाधिकारी


(प्रेम प्रकाश सिंह)
नगर आयुक्त



नगर निगम, गोरखपुर

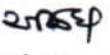
आय-व्ययक अनुमान (2018-19)

आय पक्ष

मद सं० व नाम	वास्तविक आय 2016-17	पुनरीक्षित आय-व्ययक अनुमान 2017-18	वास्तविक आय 2017-18 (1 अप्रैल 2017 से 31 दिसम्बर 2017 तक)	आय-व्ययक अनुमान 2018-19
1	2	3	4	5
1-1 गृहकर	8,06,77,211	10,00,00,000	6,53,61,647	11,00,00,000
1-2 जलकर	5,01,40,518	7,00,00,000	4,13,31,646	7,50,00,000
1-3 सीवर कर	31,64,004	50,00,000	27,52,431	60,00,000
1-4 सेवा अधिभार (सर्विस चार्ज)	93,83,380	1,00,00,000	18,96,120	2,00,00,000
1-5 चलचित्र प्रदर्शन कर (शो टैक्स)	1,50,620	3,00,000	1,92,180	3,00,000
2- विज्ञापन से आय	2,10,70,891	3,00,00,000	2,13,49,713	3,00,00,000
3-1 आवासीय भवनों का किराया	42,272	75,000	54,653	75,000
3-2 व्यावसायिक/सामुदायिक भवनों का किराया	1,97,46,737	2,00,00,000	1,18,15,653	2,00,00,000
3-3 कर्मचारियों के भवन किरात से आय	15,048	15,000	11,286	20,000
4- लाईसेन्स शुल्क	50,52,889	40,00,000	22,16,803	40,00,000
5-1 टैक्सी स्टैण्ड से आय	42,89,220	60,00,000	28,92,320	50,00,000
5-2 निगम सम्पत्ति के पट्टे से आय	1,07,996	12,00,000	9,10,869	12,00,000
5-3 तावान शुल्क	1,250	25,000	16,300	30,000
6- विभिन्न प्रपत्रों की बिक्री से आय	53,150	70,000	39,640	60,000
7-1 भवन पंजीकरण/नामान्तरण आवेदन शुल्क	65,87,070	1,00,00,000	59,22,220	85,00,000
7-2 मॉग बिल शुल्क	13,850	20,000	6,411	20,000
8-1 जन्म-मृत्यु पंजीयन से आय	6,08,310	6,00,000	3,77,280	6,00,000
8-2 कूड़ा निस्तारण से आय	18,52,730	20,00,000	6,89,400	20,00,000
9- पार्को से आय	11,908	10,000	0	10,000
10- मलबा निस्तारण से आय	45,59,599	6,00,000	44,800	10,00,000
11-1 सड़क उत्खनन क्षतिपूर्ति शुल्क (निर्माण विभाग)	9,92,600	60,00,000	54,41,856	50,00,000
11-2 ठेकेदारों का पंजीकरण शुल्क	21,47,871	40,00,000	26,45,232	30,00,000
11-3 निविदा प्रपत्रों की बिक्री/ई-टेंडरिंग से आय	35,65,395	30,00,000	16,67,298	30,00,000
11-4 माप पुस्तिका शुल्क	25,189	20,000	12,120	20,000
12-1 जल बिक्री से आय	1,55,776	3,00,000	1,88,592	2,00,000
12-2 जल संयोजन शुल्क	20,83,152	20,00,000	6,73,340	15,00,000
12-3 सड़क उत्खनन क्षतिपूर्ति शुल्क(जलकल विभाग)	31,117	5,00,000	2,51,103	5,00,000
12-4 मल निस्तारण/सीवर सफाई से आय	3,28,100	4,00,000	2,75,845	3,00,000
13- प्रतिलिपि शुल्क	3,76,750	2,00,000	1,08,700	2,00,000
14- सूचना अधिकार शुल्क	1,598	5,000	6,173	5,000
15- वाहन चालान शुल्क	2,46,800	3,00,000	2,75,600	3,00,000
16- निगम उपकरणों/मशीनों के किराये से आय	4,000	10,000	3,720	10,000
17- निष्प्रयोज्य सामग्री के विक्रय/निस्तारण से आय	1,42,637	5,00,000	4,580	10,00,000
18- अधिकारियों के वाहन किराये से आय	48,129	50,000	43,652	50,000
19- अर्थदण्ड से आय	4,17,064	6,00,000	5,45,377	5,00,000
20- विविध प्राप्तियाँ	22,53,658	30,00,000	37,51,524	30,00,000
21- ब्याज प्राप्तियाँ	2,30,62,813	3,00,00,000	2,59,99,383	3,00,00,000
22- निबन्धन शुल्क से आय	14,37,12,828	20,00,00,000	11,49,69,191	20,00,00,000

मद सं० व नाम	वास्तविक आय 2016-17	पुनरीक्षित आय-व्ययक अनुमान 2017-18	वास्तविक आय 2017-18 (1 अप्रैल 2017 से 31 दिसम्बर 2017 तक)	आय-व्ययक अनुमान 2018-19
1	2	3	4	5
23-1 राज्य वित्त आयोग अनुदान	1,06,49,09,262	1,15,00,00,000	73,27,62,721	1,30,00,00,000
23-2 केन्द्रीय आपदा राहत अनुदान	0	2,00,00,000	0	2,00,00,000
23-3 केन्द्रीय वित्त आयोग अनुदान	21,36,66,409	42,00,00,000	33,92,93,552	40,00,00,000
23-4 नगरीय जल निकासी योजना अनुदान	0	1,00,00,000	0	2,00,00,000
23-5 नगरीय सड़क सुधार योजना अनुदान	2,24,32,000	6,00,00,000	1,86,78,000	6,00,00,000
23-6 स्वच्छ भारत मिशन अनुदान	93,50,720	10,00,00,000	6,50,12,000	10,00,00,000
23-7 अमृत मिशन अनुदान	14,90,14,000	35,00,00,000	1,54,25,000	4,00,00,000
23-8 नया सवेश/पं० दीनदयाल उपाध्याय नगर विकास योजना के अन्तर्गत ऋण	5,00,00,000	10,00,00,000	0	20,00,00,000
23-9 सांसद/विधायक निधि	0	1,00,000	0	1,00,00,000
23-10 अन्य शासकीय अनुदान	0	99,00,000	31,92,000	20,00,00,000
24-1 प्रतिभूतियों से आय	0	20,00,000	10,00,000	20,00,000
24-2 दुकान/भवन प्रीमियम से आय	52,485	1,00,000	0	1,00,000
24-3 कर्मचारियों द्वारा भवन अग्रिम की वापसी	63,11,514	70,00,000	53,62,048	60,00,000
24-4 सेवानिवृत्त कर्मचारियों से पेंशनरी अंशदान की वापसी	5,51,130	6,00,000	3,12,819	5,00,000
24-5 बीमा धनराशि की प्राप्ति	22,63,415	60,00,000	31,93,157	50,00,000
24-6 जी०एस०टी० की प्राप्ति	6,04,049	35,00,000	67,037	40,00,000
कुल प्राप्तियाँ	1,90,62,79,114	2,75,00,00,000	1,49,90,42,992	2,90,00,00,000


(एजाज आलम)
लेखाकार


(राजीव कुशवाहा)
सहा० लेखाधिकारी


(बृजेश सिंह)
लेखाधिकारी


(प्रेम प्रकाश सिंह)
नगर आयुक्त



नगर निगम, गोरखपुर
आय-व्ययक अनुमान (2018-19)
तुलनात्मक व्यय-विवरण

क-अधिष्ठान व्यय

(धनराशि लाख रू० में)

मद सं० व नाम	पुनरीक्षित आय-व्ययक अनुमान 2017-18	आय-व्ययक अनुमान 2018-19
1	2	3
1-1 प्रधान कार्यालय अधिष्ठान	315.00	315.00
1-2 लेखा परीक्षा अधिष्ठान	35.00	35.00
1-3 लेखा अधिष्ठान	105.00	105.00
1-4 कर अधिष्ठान	340.00	340.00
1-5 लाइसेन्स अधिष्ठान	30.00	35.00
1-6 किराया अधिष्ठान	60.00	60.00
1-7 कम्प्यूटर अधिष्ठान	60.00	60.00
1-8 विधि अधिष्ठान	30.00	30.00
1-9 उद्यान अधिष्ठान	80.00	80.00
1-10 कांजी हाउस अधिष्ठान	4.00	4.00
1-11 कार्यशाला अधिष्ठान	185.00	200.00
1-12 दैनिक वेतन सामान्य कर्मचारियों पर व्यय	12.00	12.00
1-13 सामान्य कर्मचारियों के आउटसोर्सिंग पर व्यय	50.00	50.00
1-14(क) सामान्य कर्मचारियों के पेंशन/उपादान पर व्यय	875.00	900.00
1-14(ख) सफाई कर्मचारियों के पेंशन/उपादान पर व्यय	730.00	750.00
2-1(क) जलकल अधिष्ठान	470.00	500.00
2-1(ख) जल-निस्सारण अधिष्ठान	110.00	110.00
2-1(ग) नलकूप संचालकों पर व्यय	110.00	110.00
3-1(क) स्वास्थ्य कार्यालय अधिष्ठान	250.00	250.00
3-1(ख) सफाई निरीक्षक/पर्यवेक्षक अधिष्ठान	160.00	160.00
3-1(ग) सफाई कर्मी अधिष्ठान	2,600.00	2,500.00
3-1(घ) चिकित्सा अधिष्ठान	65.00	65.00
3-1(ङ) दैनिक वेतन सफाई कर्मचारियों पर व्यय	4.00	4.00
3-1(च) सफाई कर्मचारियों के आउटसोर्सिंग पर व्यय	2,200.00	2,250.00
4-1 (क) पथ प्रकाश अधिष्ठान	200.00	200.00
4-1 (ख) पथ प्रकाश कर्मचारियों के आउटसोर्सिंग पर व्यय	60.00	60.00
5-1 सार्वजनिक निर्माण अधिष्ठान	615.00	615.00
कुल योग-	9,755.00	9,800.00

2-1-24

ख-जलापूर्ति एवं सीवरेज पर व्यय

मद सं० व नाम	पुनरीक्षित आय-व्ययक अनुमान 2017-18	आय-व्ययक अनुमान 2018-19
1	2	3
2-2 जलकल सामान क्रय	60.00	60.00
2-3(क) हैण्डपम्प स्थापना-पुनर्स्थापना व मरम्मत	70.00	150.00
2-3(ख) हैण्डपम्प स्थापना-पुनर्स्थापना व मरम्मत (कमजोर वर्गों हेतु)	2.00	10.00
2-4(क) पाइप लाइन विस्तार	180.00	180.00
2-4(ख) पाइप लाइन विस्तार (कमजोर वर्गों हेतु)	25.00	25.00
2-5 पाइप लाइन अनुरक्षण/मरम्मत	170.00	170.00
2-6(क) नलकूप निर्माण/पुनर्विकास एवं मरम्मत	110.00	90.00
2-6(ख) नलकूप निर्माण/पुनर्विकास एवं मरम्मत (कमजोर वर्गों हेतु)	25.00	20.00
2-7 नलकूपों का आधुनिकीकरण/ऑटोमाइजेशन	1.00	20.00
2-8 सीवर मरम्मत/अनुरक्षण	50.00	50.00
2-9 सीवर पम्प हाउस अनुरक्षण	1.00	1.00
2-10 जलभराव/बाढ नियन्त्रण(जलकल)	50.00	70.00
2-11(क) पेट्रोल/डीजल व्यय (जलकल)	60.00	50.00
2-11(ख) वाहनों का मरम्मत एवं रखरखाव (जलकल)	4.00	4.00
योग-	808.00	900.00
2-12(क) केन्द्रीय वित्त आयोग अनुदान से जलापूर्ति पर व्यय	600.00	1,500.00
2-12(ख) केन्द्रीय वित्त आयोग अनुदान से जलापूर्ति पर व्यय (कमजोर वर्गों हेतु)	300.00	500.00
2-13(क) अवस्थापना विकास निधि से जलापूर्ति पर व्यय	400.00	250.00
2-13(ख) अवस्थापना विकास निधि से जलापूर्ति पर व्यय (कमजोर वर्गों हेतु)	200.00	100.00
2-14(क) अमृत मिशन के अन्तर्गत जलापूर्ति/सीवरेज/सेप्टेज पर व्यय	4,000.00	200.00
2-14(ख) अमृत मिशन के अन्तर्गत प्रशासनिक एवं कार्यालयी व्यय	0.00	100.00
योग-	5,500.00	2,650.00
कुल योग-	6,308.00	3,550.00

2/8/24

ग-स्वास्थ्य एवं सफाई पर व्यय

मद सं० व नाम	पुनरीक्षित आय-व्ययक अनुमान 2017-18	आय-व्ययक अनुमान 2018-19
1	2	3
3-2 स्वास्थ्य स्टोर में सामान क्रय	150.00	160.00
3-3 संक्रामक रोग सामान क्रय	8.00	8.00
3-4 सफाई उपकरण क्रय/मरम्मत एवं अनुरक्षण	10.00	32.00
3-5 नाला सफाई पर व्यय	75.00	80.00
3-6 कूड़ा निस्तारण पर व्यय	20.00	50.00
3-7(क) पेट्रोल/डीजल व्यय (स्वास्थ्य)	700.00	700.00
3-7(ख) वाहनों का मरम्मत एवं रखरखाव (स्वास्थ्य)	80.00	70.00
योग-	1,043.00	1,100.00
3-8 केन्द्रीय वित्त आयोग अनुदान से ठोस अपशिष्ट प्रबन्धन पर व्यय	800.00	600.00
3-9 अवस्थापना विकास निधि से स्वास्थ्य एवं सफाई पर व्यय	500.00	200.00
3-10 (क) स्वच्छ भारत मिशन के अन्तर्गत व्यक्तिगत शौचालय निर्माण हेतु व्यय	600.00	400.00
3-10 (ख) स्वच्छ भारत मिशन के अन्तर्गत आई0ई0सी0 पर व्यय	0.00	100.00
योग-	1,900.00	1,300.00
कुल योग-	2,943.00	2,400.00

घ-पथ प्रकाश पर व्यय

मद सं० व नाम	पुनरीक्षित आय-व्ययक अनुमान 2017-18	आय-व्ययक अनुमान 2018-19
1	2	3
4-2 पथ प्रकाश सामान क्रय	280.00	100.00
4-3(क) पथ प्रकाश विस्तार कार्य	220.00	200.00
4-3(ख) पथ प्रकाश विस्तार कार्य (कमजोर वर्गों हेतु)	50.00	50.00
4-4 त्योहारों पर प्रकाश व्यवस्था	80.00	100.00
4-5(क) पेट्रोल/डीजल व्यय (पथ प्रकाश)	70.00	70.00
4-5(ख) वाहनों का मरम्मत एवं रखरखाव (पथ प्रकाश)	3.00	3.00
योग-	703.00	523.00
4-6 केन्द्रीय वित्त आयोग अनुदान से पथ प्रकाश पर व्यय	200.00	100.00
4-7(क) अवस्थापना विकास निधि से पथ प्रकाश पर व्यय	200.00	100.00
4-7(ख) अवस्थापना विकास निधि से पथ प्रकाश पर व्यय (कमजोर वर्गों हेतु)	100.00	50.00
योग-	500.00	250.00
कुल योग-	1,203.00	773.00

2-184

ड-सार्वजनिक निर्माण पर व्यय

मद सं० व नाम	पुनरीक्षित आय-व्ययक अनुमान 2017-18	आय-व्ययक अनुमान 2018-19
1	2	3
5-2 भवन निर्माण/मरम्मत	100.00	100.00
5-3(क) सड़क निर्माण/मरम्मत कार्य	1,320.00	1,400.00
5-3(ख) सड़क निर्माण/मरम्मत कार्य (कमजोर वर्गों हेतु)	575.00	600.00
5-4 जोनल सड़कों का निर्माण कार्य	60.00	50.00
5-5 सड़क पटरी निर्माण/मरम्मत कार्य	60.00	60.00
5-6 नाली/क्रास पुलिया निर्माण/मरम्मत	395.00	350.00
5-7 चौराहे एवं डिवाइडर का निर्माण/सुन्दरीकरण	35.00	110.00
5-8 शौचालय निर्माण/मरम्मत	40.00	90.00
5-9 रैन बसेरों का निर्माण एवं रखरखाव	5.00	10.00
5-10 निगम सम्पत्तियों की सुरक्षा/चहारदीवारी निर्माण	20.00	20.00
5-11 व्यावसायिक भवन/दुकान निर्माण/मरम्मत	1.00	5.00
5-12 पाकों एवं तालाबों का नवीनीकरण/सुन्दरीकरण	25.00	30.00
5-13 मेलों/त्योहारों पर अस्थाई निर्माण	55.00	70.00
5-14 जलभराव/बाढ नियन्त्रण (निर्माण)	80.00	80.00
5-15 अन्य निर्माण/मरम्मत कार्य	81.00	45.00
5-16 निर्माण स्टोर में सामान आपूर्ति	140.00	100.00
5-17(क) पेट्रोल/डीजल व्यय (निर्माण)	120.00	80.00
5-17(ख) वाहनों का मरम्मत एवं रखरखाव (निर्माण)	1.00	1.00
योग-	3,113.00	3,201.00
5-18(क) केन्द्रीय वित्त आयोग अनुदान से निर्माण कार्यों पर व्यय	1,500.00	1,500.00
5-18(ख) केन्द्रीय वित्त आयोग अनुदान से निर्माण कार्यों पर व्यय (कमजोर वर्गों हेतु)	700.00	800.00
5-19(क) अवस्थापना विकास निधि से निर्माण कार्यों पर व्यय	1,200.00	1,200.00
5-19(ख) अवस्थापना विकास निधि से निर्माण कार्यों पर व्यय (कमजोर वर्गों हेतु)	600.00	600.00
5-20 केन्द्रीय आपदा राहत निधि से निर्माण/मरम्मत कार्यों पर व्यय	200.00	200.00
5-21 नगरीय जल निकासी योजना अनुदान से व्यय	200.00	200.00
5-22 नगरीय सड़क सुधार योजना अनुदान से व्यय	800.00	500.00
5-23 अमृत मिशन के अन्तर्गत पार्क/परिवहन पर व्यय	500.00	400.00
5-24 स्वच्छ भारत मिशन के अन्तर्गत व्यय	400.00	500.00
5-25 नया सवेरा/पं० दीनदयाल उपाध्याय नगर विकास योजना के अन्तर्गत ऋण से व्यय	1,500.00	2,000.00
5-26 सांसद/विधायक निधि से व्यय	1.00	100.00
5-27 अन्य सरकारी अनुदानों से व्यय/वापसी	300.00	2,000.00
5-28 शासकीय अनुदानों की वापसी	500.00	500.00
योग-	8,401.00	10,500.00
कुल योग-	11,514.00	13,701.00



२०१५

च-अन्य मदों पर व्यय


मद सं० व नाम	पुनरीक्षित आय-व्ययक अनुमान 2017-18	आय-व्ययक अनुमान 2018-19
1	2	3
6-1 कार्यालय व्यय	9.00	9.00
6-2 लेखन सामग्री पर व्यय	4.00	4.50
6-3 मुद्रण व्यय	8.00	8.00
6-4 टेलीफोन व्यय	10.00	10.00
6-5 विद्युत बिल पर व्यय	30.00	30.00
6-6 इलेक्ट्रॉनिक उपकरण क्रय/मरम्मत	10.00	10.00
6-7 मुख्यालय भवन अनुरक्षण एवं साज-सज्जा पर व्यय	20.00	10.00
6-8 बैठकों/आयोजनों पर व्यय	12.00	17.00
6-9 पुस्तकालय साज-सज्जा व पत्र-पत्रिका क्रय	0.50	0.45
6-10 चिकित्सा प्रतिपूर्ति पर व्यय	10.00	10.00
6-11 यात्रा भत्ता व्यय	6.00	7.00
6-12 वर्दी व्यय	2.00	2.00
7-1 वाहनों का बीमा भुगतान	35.00	40.00
7-2 वाहन क्रय/किराए पर व्यय	20.00	40.00
7-3 डीजल/पेट्रोल व्यय (निगम प्रशासन)	25.00	30.00
7-4 वाहनों का अनुरक्षण/मरम्मत (निगम प्रशासन)	5.00	5.00
8-1 कम्प्यूटर एवं सहवर्ती उपकरण क्रय	3.00	3.00
8-2 कम्प्यूटर रखरखाव एवं स्टेशनरी क्रय	40.00	40.00
8-3 निगम वेबसाइट/ई-गवर्नेन्स पर व्यय	7.00	8.00
9- विद्युत संयोजन/पोल शिपिंग पर व्यय	15.00	15.00
10- विधि व्यय	12.00	15.00
11-1 विज्ञापन व्यय	40.00	40.00
11-2 प्रचार-प्रसार पर व्यय	1.50	2.00
12- सम्परीक्षा व्यय	25.00	25.00
13- व्यावसायिक सेवाओं के भुगतान पर व्यय	10.00	10.00
14- सुरक्षा गार्डों की आपूर्ति पर व्यय	40.00	40.00
15- अतिक्रमण निवारण पर व्यय	17.00	18.00
16- पर्यावरण सुधार/वृक्षारोपण कार्यक्रम	20.00	10.00
17- जनकल्याणकारी सुविधाओं पर व्यय	80.00	80.00
18- प्रदर्शनी, खेलकूद, मनोरंजन पर व्यय	10.00	10.00
19- भारत सरकार की योजनाओं में अंशदान	0.50	1.00
20- भारित व्यय	20.00	25.00
21- महापौर के स्वमत से व्यय	0.05	0.05
22- विविध व्यय	76.00	100.00
योग-	623.55	675.00

2-15-14

23-1 जमा प्रतिभूति की वापसी	20.00	20.00
23-2 दुकान प्रीमियम वापसी	2.00	1.00
23-3 कर्मचारियों को भवन अग्रिम पर व्यय	60.00	80.00
23-4 कर्मचारी बीमा धनराशि का भुगतान	60.00	50.00
23-5 जी0एस0टी0 भुगतान पर व्यय	80.00	100.00
योग-	222.00	251.00
कुल योग-	845.55	926.00

कुल व्यय	32,568.55	31,150.00
-----------------	------------------	------------------


(एजाज आलम)
लेखाकार


(राजीव कुशवाहा)
सहा0 लेखाधिकारी


(बुजेश सिंह)
लेखाधिकारी


(प्रेम प्रकाश सिंह)
नगर आयुक्त



नगर निगम, गोरखपुर

आय-व्ययक अनुमान (2018-19)

वर्गीकृत व्यय-विवरण

क-अधिष्ठान व्यय

मद सं० व नाम	वास्तविक व्यय 2016-17	पुनरीक्षित आय-व्ययक अनुमान 2017-18	वास्तविक व्यय 2017-18 (1अप्रैल, 2017 से 31 दिसम्बर 2017 तक)	आय-व्ययक अनुमान 2018-19
1	2	3	4	5
1-1 प्रधान कार्यालय अधिष्ठान	2,18,68,537	3,15,00,000	2,05,78,380	3,15,00,000
1-2 लेखा परीक्षा अधिष्ठान	25,10,890	35,00,000	21,92,674	35,00,000
1-3 लेखा अधिष्ठान	74,02,907	1,05,00,000	65,84,252	1,05,00,000
1-4 कर अधिष्ठान	2,24,90,696	3,40,00,000	2,19,47,510	3,40,00,000
1-5 लाइसेन्स अधिष्ठान	24,91,069	30,00,000	17,34,512	35,00,000
1-6 किराया अधिष्ठान	48,40,444	60,00,000	39,57,311	60,00,000
1-7 कम्प्यूटर अधिष्ठान	42,77,303	60,00,000	37,27,250	60,00,000
1-8 विधि अधिष्ठान	16,20,482	30,00,000	22,50,432	30,00,000
1-9 उद्यान अधिष्ठान	67,93,420	80,00,000	52,88,685	80,00,000
1-10 कांजी हाउस अधिष्ठान	2,36,670	4,00,000	2,07,795	4,00,000
1-11 कार्यशाला अधिष्ठान	81,33,486	1,85,00,000	1,20,52,785	2,00,00,000
1-12 दैनिक वेतन सामान्य कर्मचारियों पर व्यय	84,91,784	12,00,000	7,82,865	12,00,000
1-13 सामान्य कर्मचारियों के आउटसोर्सिंग पर व्यय	29,31,899	50,00,000	26,79,561	50,00,000
1-14(क) सामान्य कर्मचारियों के पेंशन/उपादान पर व्यय	5,81,78,200	8,75,00,000	5,26,35,644	9,00,00,000
1-14(ख) सफाई कर्मचारियों के पेंशन/उपादान पर व्यय	4,70,37,251	7,30,00,000	4,30,52,456	7,50,00,000
2-1(क) जलकल अधिष्ठान	4,46,68,007	4,70,00,000	3,14,98,323	5,00,00,000
2-1(ख) जल-निस्सारण अधिष्ठान	72,83,441	1,10,00,000	69,38,931	1,10,00,000
2-1(ग) नलकूप संचालकों पर व्यय	37,49,670	1,10,00,000	57,13,460	1,10,00,000
3-1(क) स्वास्थ्य कार्यालय अधिष्ठान	1,77,54,047	2,50,00,000	1,53,05,370	2,50,00,000
3-1(ख) सफाई निरीक्षक/पर्यवेक्षक अधिष्ठान	1,26,35,791	1,60,00,000	98,63,127	1,60,00,000
3-1(ग) सफाई कर्मी अधिष्ठान	14,50,71,831	26,00,00,000	17,06,61,796	25,00,00,000
3-1(घ) चिकित्सा अधिष्ठान	36,98,788	65,00,000	40,38,430	65,00,000
3-1(ङ) दैनिक वेतन सफाई कर्मचारियों पर व्यय	2,59,83,504	4,00,000	2,29,407	4,00,000
3-1(च) सफाई कर्मचारियों के आउटसोर्सिंग पर व्यय	17,67,07,007	22,00,00,000	12,52,00,482	22,50,00,000
4-1(क) पथ प्रकाश अधिष्ठान	1,61,31,742	2,00,00,000	1,35,89,977	2,00,00,000
4-1(ख) पथ प्रकाश कर्मचारियों के आउटसोर्सिंग पर व्यय	43,10,956	60,00,000	25,33,035	60,00,000
5-1 सार्वजनिक निर्माण अधिष्ठान	4,28,49,699	6,15,00,000	4,06,88,138	6,15,00,000
कुल योग-	70,01,49,521	97,55,00,000	60,59,32,588	98,00,00,000

ख-जलापूर्ति एवं सीवरेज पर व्यय

मद सं० व नाम	वास्तविक व्यय 2016-17	पुनरीकित आय-व्ययक अनुमान 2017-18	वास्तविक व्यय 2017-18 (1अप्रैल, 2017 से 31 दिसम्बर 2017 तक)	आय-व्ययक अनुमान 2018-19
1	2	3	4	5
2-2 जलकल सामान क्रय	49,15,925	60,00,000	41,30,146	60,00,000
2-3(क) हैण्डपम्प स्थापना-पुनर्स्थापना व मरम्मत	71,43,298	70,00,000	42,70,675	1,50,00,000
2-3(ख) हैण्डपम्प स्थापना-पुनर्स्थापना व मरम्मत (कमजोर वर्गों हेतु)	56,218	2,00,000	0	10,00,000
2-4(क) पाइप लाइन विस्तार	1,73,41,921	1,80,00,000	1,02,95,689	1,80,00,000
2-4(ख) पाइप लाइन विस्तार (कमजोर वर्गों हेतु)	30,90,593	25,00,000	11,94,706	25,00,000
2-5 पाइप लाइन अनुरक्षण/मरम्मत	1,36,87,282	1,70,00,000	1,14,74,877	1,70,00,000
2-6(क) नलकूप निर्माण/पुनर्विकास एवं मरम्मत	1,33,63,739	1,10,00,000	72,04,336	90,00,000
2-6(ख) नलकूप निर्माण/पुनर्विकास एवं मरम्मत (कमजोर वर्गों हेतु)	28,04,055	25,00,000	1,79,252	20,00,000
2-7 नलकूपों का आधुनिकीकरण/ऑटोमाइजेशन	0	1,00,000	0	20,00,000
2-8 सीवर मरम्मत/अनुरक्षण	45,47,180	50,00,000	28,94,362	50,00,000
2-9 सीवर पम्प हाउस अनुरक्षण	34,850	1,00,000	35,100	1,00,000
2-10 जलभराव/बाढ नियन्त्रण(जलकल)	45,21,406	50,00,000	31,92,452	70,00,000
2-11(क) पेट्रोल/डीजल व्यय (जलकल)	33,93,080	60,00,000	38,50,232	50,00,000
2-11(ख) वाहनों का मरम्मत एवं रखरखाव (जलकल)	1,88,476	4,00,000	2,51,226	4,00,000
योग-	7,50,88,023	8,08,00,000	4,89,73,053	9,00,00,000
2-12(क) केन्द्रीय वित्त आयोग अनुदान से जलापूर्ति पर व्यय	2,54,66,053	6,00,00,000	1,55,18,162	15,00,00,000
2-12(ख) केन्द्रीय वित्त आयोग अनुदान से जलापूर्ति पर व्यय (कमजोर वर्गों हेतु)	67,13,316	3,00,00,000	74,50,000	5,00,00,000
2-13(क) अवस्थापना विकास निधि से जलापूर्ति पर व्यय	0	4,00,00,000	0	2,50,00,000
2-13(ख) अवस्थापना विकास निधि से जलापूर्ति पर व्यय (कमजोर वर्गों हेतु)	0	2,00,00,000	0	1,00,00,000
2-14(क) अमृत मिशन के अन्तर्गत जलापूर्ति/सीवरेज/सेप्टेज पर व्यय	54,38,000	40,00,00,000	13,28,37,000	2,00,00,000
2-14(ख) अमृत मिशन के अन्तर्गत प्रशासनिक एवं कार्यालयी व्यय	0	0	0	1,00,00,000
योग-	3,76,17,369	55,00,00,000	15,58,05,162	26,50,00,000
कुल योग-	11,27,05,392	63,08,00,000	20,47,78,215	35,50,00,000

ग-स्वास्थ्य एवं सफाई पर व्यय

मद सं० व नाम	वास्तविक व्यय 2016-17	पुनरीकित आय-व्ययक अनुमान 2017-18	वास्तविक व्यय 2017-18 (1अप्रैल, 2017 से 31 दिसम्बर 2017 तक)	आय-व्ययक अनुमान 2018-19
1	2	3	4	5
3-2 स्वास्थ्य स्टोर में सामान क्रय	86,01,159	1,50,00,000	99,26,469	1,60,00,000
3-3 संक्रामक रोग सामान क्रय	6,77,896	8,00,000	4,88,123	8,00,000
3-4 सफाई उपकरण क्रय/मरम्मत एवं अनुरक्षण	70,000	10,00,000	1,85,531	32,00,000
3-5 नाला सफाई पर व्यय	68,84,481	75,00,000	69,49,177	80,00,000
3-6 कूड़ा निस्तारण पर व्यय	3,50,000	20,00,000	5,73,556	50,00,000
3-7(क) पेट्रोल/डीजल व्यय (स्वास्थ्य)	3,94,51,712	7,00,00,000	4,78,98,095	7,00,00,000
3-7(ख) वाहनों का मरम्मत एवं रखरखाव (स्वास्थ्य)	36,35,602	80,00,000	44,19,843	70,00,000
योग-	5,96,70,850	10,43,00,000	7,04,40,794	11,00,00,000
3-8 केन्द्रीय वित्त आयोग अनुदान से ठोस अपशिष्ट प्रबन्धन पर व्यय	3,28,03,030	8,00,00,000	36,64,750	6,00,00,000
3-9 अवस्थापना विकास निधि से स्वास्थ्य एवं सफाई पर व्यय	0	5,00,00,000	0	2,00,00,000
3-10 (क) स्वच्छ भारत मिशन के अन्तर्गत व्यक्तिगत शौचालय निर्माण हेतु व्यय	57,94,068	6,00,00,000	2,68,39,234	4,00,00,000
3-10 (ख) स्वच्छ भारत मिशन के अन्तर्गत आई0ई0सी0 पर व्यय	0	0	0	1,00,00,000
योग-	3,85,97,098	19,00,00,000	3,05,03,984	13,00,00,000
कुल योग-	9,82,67,948	29,43,00,000	10,09,44,778	24,00,00,000

घ-पथ प्रकाश पर व्यय

मद सं० व नाम	वास्तविक व्यय 2016-17	पुनरीकित आय-व्ययक अनुमान 2017-18	वास्तविक व्यय 2017-18 (1अप्रैल, 2017 से 31 दिसम्बर 2017 तक)	आय-व्ययक अनुमान 2018-19
1	2	3	4	5
4-2 पथ प्रकाश सामान क्रय	2,68,30,472	2,80,00,000	2,21,06,992	1,00,00,000
4-3(क) पथ प्रकाश विस्तार कार्य	2,21,52,488	2,20,00,000	1,58,08,443	2,00,00,000
4-3(ख) पथ प्रकाश विस्तार कार्य (कमजोर वर्गों हेतु)	15,45,086	50,00,000	6,71,655	50,00,000
4-4 त्योहारों पर प्रकाश व्यवस्था	50,20,423	80,00,000	51,28,988	1,00,00,000
4-5(क) पेट्रोल/डीजल व्यय (पथ प्रकाश)	38,94,222	70,00,000	41,11,459	70,00,000
4-5(ख) वाहनों का मरम्मत एवं रखरखाव (पथ प्रकाश)	0	3,00,000	1,94,570	3,00,000
योग-	5,94,42,691	7,03,00,000	4,80,22,107	5,23,00,000
4-6 केन्द्रीय वित्त आयोग अनुदान से पथ प्रकाश पर व्यय	4,81,192	2,00,00,000	0	1,00,00,000
4-7(क) अवस्थापना विकास निधि से पथ प्रकाश पर व्यय	0	2,00,00,000	0	1,00,00,000
4-7(ख) अवस्थापना विकास निधि से पथ प्रकाश पर व्यय (कमजोर वर्गों हेतु)	0	1,00,00,000	0	50,00,000
योग-	4,81,192	5,00,00,000	0	2,50,00,000
कुल योग-	5,99,23,883	12,03,00,000	4,80,22,107	7,73,00,000

2.15.17

ड-सार्वजनिक निर्माण पर व्यय

मद सं० व नाम	वास्तविक व्यय 2016-17	पुनरीक्षित आय-व्ययक अनुमान 2017-18	वास्तविक व्यय 2017-18 (1अप्रैल, 2017 से 31 दिसम्बर 2017 तक)	आय-व्ययक अनुमान 2018-19
1	2	3	4	5
5-2 भवन निर्माण/मरम्मत	29,81,762	1,00,00,000	22,99,200	1,00,00,000
5-3(क) सड़क निर्माण/मरम्मत कार्य	12,33,69,444	13,20,00,000	10,23,79,714	14,00,00,000
5-3(ख) सड़क निर्माण/मरम्मत कार्य (कमजोर वर्गों हेतु)	4,49,57,987	5,75,00,000	4,39,92,278	6,00,00,000
5-4 जोनल सड़कों का निर्माण कार्य	2,92,889	60,00,000	47,90,117	50,00,000
5-5 सड़क पटरी निर्माण/मरम्मत कार्य	49,67,801	60,00,000	47,58,437	60,00,000
5-6 नाली/क्रास पुलिया निर्माण/मरम्मत	4,44,54,708	3,95,00,000	2,95,16,088	3,50,00,000
5-7 चौराहे एवं डिवाइडर का निर्माण/सुन्दरीकरण	31,44,442	35,00,000	16,53,456	1,10,00,000
5-8 शौचालय निर्माण/मरम्मत	20,49,436	40,00,000	22,88,916	90,00,000
5-9 रैन बसेरों का निर्माण एवं रखरखाव	4,60,840	5,00,000	2,99,775	10,00,000
5-10 निगम सम्पत्तियों की सुरक्षा/चहारदीवारी निर्माण	17,73,406	20,00,000	16,65,386	20,00,000
5-11 व्यावसायिक भवन/दुकान निर्माण/मरम्मत	0	1,00,000	0	5,00,000
5-12 पार्को एवं तालाबों का नदीनीकरण/सुन्दरीकरण	29,25,649	25,00,000	18,89,656	30,00,000
5-13 मेलों/त्योहारों पर अस्थाई निर्माण	22,73,823	55,00,000	37,64,930	70,00,000
5-14 जलभराव/बाढ नियन्त्रण (निर्माण)	52,57,625	80,00,000	65,18,020	80,00,000
5-15 अन्य निर्माण/मरम्मत कार्य	84,21,677	81,00,000	46,20,459	45,00,000
5-16 निर्माण स्टोर में सामान आपूर्ति	82,00,068	1,40,00,000	87,93,485	1,00,00,000
5-17(क) पेट्रोल/डीजल व्यय (निर्माण)	98,74,114	1,20,00,000	96,36,923	80,00,000
5-17(ख) वाहनों का मरम्मत एवं रखरखाव (निर्माण)	0	1,00,000	0	1,00,000
योग-	26,54,05,671	31,13,00,000	22,88,66,840	32,01,00,000
5-18(क) केन्द्रीय वित्त आयोग अनुदान से निर्माण कार्यों पर व्यय	3,67,54,937	15,00,00,000	2,89,93,359	15,00,00,000
5-18(ख) केन्द्रीय वित्त आयोग अनुदान से निर्माण कार्यों पर व्यय (कमजोर वर्गों हेतु)	57,54,267	7,00,00,000	71,77,089	8,00,00,000
5-19(क) अवस्थापना विकास निधि से निर्माण कार्यों पर व्यय	4,94,00,792	12,00,00,000	5,53,47,974	12,00,00,000
5-19(ख) अवस्थापना विकास निधि से निर्माण कार्यों पर व्यय (कमजोर वर्गों हेतु)	2,42,26,015	6,00,00,000	1,59,03,061	6,00,00,000
5-20 केन्द्रीय आपदा राहत निधि से निर्माण/मरम्मत कार्यों पर व्यय	0	2,00,00,000	0	2,00,00,000
5-21 नगरीय जल निकासी योजना अनुदान से व्यय	90,03,591	2,00,00,000	8,70,184	2,00,00,000
5-22 नगरीय सड़क सुधार योजना अनुदान से व्यय	8,60,47,629	8,00,00,000	1,72,62,797	5,00,00,000
5-23 अमृत मिशन के अन्तर्गत पार्क/परिवहन पर व्यय	0	5,00,00,000	1,72,800	4,00,00,000
5-24 स्वच्छ भारत मिशन के अन्तर्गत व्यय	0	4,00,00,000	73,26,305	5,00,00,000
5-25 नया सवेरा/पं० दीनदयाल उपाध्याय नगर विकास योजना के अन्तर्गत ऋण से व्यय	0	15,00,00,000	5,00,00,000	20,00,00,000
5-26 सांसद/विधायक निधि से व्यय	0	1,00,000	0	1,00,00,000
5-27 अन्य सरकारी अनुदानों से व्यय/वापसी	2,76,08,504	3,00,00,000	60,16,263	20,00,00,000
5-28 शासकीय अनुदानों की वापसी	0	5,00,00,000	96,67,548	5,00,00,000
योग-	23,87,95,735	84,01,00,000	19,87,37,380	1,05,00,00,000
कुल योग-	50,42,01,406	1,15,14,00,000	42,76,04,220	1,37,01,00,000

2784

च-अन्य मदों पर व्यय

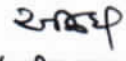
मद सं० व नाम	वास्तविक व्यय 2016-17	पुनरीक्षित आय-व्ययक अनुमान 2017-18	वास्तविक व्यय 2017-18 (1 अप्रैल, 2017 से 31 दिसम्बर 2017 तक)	आय-व्ययक अनुमान 2018-19
1	2	3	4	5
6-1 कार्यालय व्यय	6,07,877	9,00,000	6,67,804	9,00,000
6-2 लेखन सामग्री पर व्यय	1,99,950	4,00,000	2,96,331	4,50,000
6-3 मुद्रण व्यय	5,97,518	8,00,000	6,11,847	8,00,000
6-4 टेलीफोन व्यय	8,23,387	10,00,000	3,94,471	10,00,000
6-5 विद्युत बिल पर व्यय	13,56,013	30,00,000	19,46,382	30,00,000
6-6 इलेक्ट्रॉनिक उपकरण क्रय/मरम्मत	1,44,216	10,00,000	1,85,990	10,00,000
6-7 मुख्यालय भवन अनुरक्षण एवं साज-सज्जा पर व्यय	4,69,748	20,00,000	2,91,328	10,00,000
6-8 बैठकों/आयोजनों पर व्यय	9,70,681	12,00,000	7,78,455	17,00,000
6-9 पुस्तकालय साज-सज्जा व पत्र-पत्रिका क्रय	18,567	50,000	24,914	45,000
6-10 चिकित्सा प्रतिपूर्ति पर व्यय	13,17,420	10,00,000	2,85,980	10,00,000
6-11 यात्रा भत्ता व्यय	3,20,176	6,00,000	3,98,227	7,00,000
6-12 वर्दी व्यय	1,80,687	2,00,000	0	2,00,000
7-1 वाहनों का बीमा भुगतान	15,95,388	35,00,000	10,59,447	40,00,000
7-2 वाहन क्रय/किराए पर व्यय	94,200	20,00,000	4,900	40,00,000
7-3 डीजल/पेट्रोल व्यय (निगम प्रशासन)	22,37,073	25,00,000	20,76,356	30,00,000
7-4 वाहनों का अनुरक्षण/मरम्मत (निगम प्रशासन)	4,62,989	5,00,000	3,10,629	5,00,000
8-1 कम्प्यूटर एवं सहवर्ती उपकरण क्रय	2,89,900	3,00,000	2,34,000	3,00,000
8-2 कम्प्यूटर रखरखाव एवं स्टेशनरी क्रय	19,84,921	40,00,000	23,76,789	40,00,000
8-3 निगम वेबसाइट/ई-गवर्नेन्स पर व्यय	5,20,471	7,00,000	4,62,997	8,00,000
9- विद्युत संयोजन/पोल शिफ्टिंग पर व्यय	8,27,852	15,00,000	7,44,755	15,00,000
10- विधि व्यय	18,37,520	12,00,000	5,14,794	15,00,000
11-1 विज्ञापन व्यय	29,60,462	40,00,000	26,04,436	40,00,000
11-2 प्रचार-प्रसार पर व्यय	29,900	1,50,000	56,300	2,00,000
12- सम्परीक्षा व्यय	0	25,00,000	0	25,00,000
13- व्यावसायिक सेवाओं के भुगतान पर व्यय	8,88,450	10,00,000	7,06,550	10,00,000
14- सुरक्षा गार्डों की आपूर्ति पर व्यय	29,66,212	40,00,000	17,80,682	40,00,000
15- अतिक्रमण निवारण पर व्यय	13,11,459	17,00,000	12,82,256	18,00,000
16- पर्यावरण सुधार/वृक्षारोपण कार्यक्रम	2,99,937	20,00,000	81,659	10,00,000
17- जनकल्याणकारी सुविधाओं पर व्यय	29,52,000	80,00,000	17,15,450	80,00,000
18- प्रदर्शनी, खेलकूद, मनोरंजन पर व्यय	0	10,00,000	0	10,00,000
19- भारत सरकार की योजनाओं में अंशदान	0	50,000	0	1,00,000
20- भारित व्यय	0	20,00,000	0	25,00,000
21- महापौर के स्वमत से व्यय	0	5,000	0	5,000
22- विविध व्यय	49,73,007	76,00,000	49,99,164	1,00,00,000
योग-	3,32,37,981	6,23,55,000	2,68,92,893	6,75,00,000


28/11

23-1 जमा प्रतिभूति की वापसी	0	20,00,000	0	20,00,000
23-2 दुकान प्रीमियम वापसी	0	2,00,000	0	1,00,000
23-3 कर्मचारियों को भवन अग्रिम पर व्यय	58,64,000	60,00,000	36,31,000	80,00,000
23-4 कर्मचारी बीमा धनराशि का भुगतान	19,94,323	60,00,000	28,99,608	50,00,000
23-5 जी0एस0टी0 भुगतान पर व्यय	5,98,248	80,00,000	72,678	1,00,00,000
योग-	84,56,571	2,22,00,000	66,03,286	2,51,00,000
कुल योग-	4,16,94,552	8,45,55,000	3,34,96,179	9,26,00,000

कुल व्यय	1,51,69,42,702	3,25,68,55,000	1,42,07,78,087	3,11,50,00,000
-----------------	-----------------------	-----------------------	-----------------------	-----------------------


(एजाज आलम)
लेखाकार


(राजीव कुशवाहा)
सहा0 लेखाधिकारी


(बृजेश सिंह)
लेखाधिकारी


(प्रेम प्रकाश सिंह)
नगर आयुक्त



नगर निगम, गोरखपुर

आय-व्ययक अनुमान (2018-19)

व्यय पक्ष

मद सं० व नाम	वास्तविक व्यय 2016-17	पुनरीक्षित आय-व्ययक अनुमान 2017-18	वास्तविक व्यय 2017-18 (1अप्रैल, 2017 से 31 दिसम्बर 2017 तक)	आय-व्ययक अनुमान 2018-19
1	2	3	4	5
1-1 प्रधान कार्यालय अधिष्ठान	2,18,68,537	3,15,00,000	2,05,78,380	3,15,00,000
1-2 लेखा परीक्षा अधिष्ठान	25,10,890	35,00,000	21,92,674	35,00,000
1-3 लेखा अधिष्ठान	74,02,907	1,05,00,000	65,84,252	1,05,00,000
1-4 कर अधिष्ठान	2,24,90,696	3,40,00,000	2,19,47,510	3,40,00,000
1-5 लाइसेन्स अधिष्ठान	24,91,069	30,00,000	17,34,512	35,00,000
1-6 किराया अधिष्ठान	48,40,444	60,00,000	39,57,311	60,00,000
1-7 कम्प्यूटर अधिष्ठान	42,77,303	60,00,000	37,27,250	60,00,000
1-8 विधि अधिष्ठान	16,20,482	30,00,000	22,50,432	30,00,000
1-9 उद्यान अधिष्ठान	67,93,420	80,00,000	52,88,685	80,00,000
1-10 कांजी हाउस अधिष्ठान	2,36,670	4,00,000	2,07,795	4,00,000
1-11 कार्यशाला अधिष्ठान	81,33,486	1,85,00,000	1,20,52,785	2,00,00,000
1-12 दैनिक वेतन सामान्य कर्मचारियों पर व्यय	84,91,784	12,00,000	7,82,865	12,00,000
1-13 सामान्य कर्मचारियों के आउटसोर्सिंग पर व्यय	29,31,899	50,00,000	26,79,561	50,00,000
1-14(क) सामान्य कर्मचारियों के पेंशन/उपादान पर व्यय	5,81,78,200	8,75,00,000	5,26,35,644	9,00,00,000
1-14(ख) सफाई कर्मचारियों के पेंशन/उपादान पर व्यय	4,70,37,251	7,30,00,000	4,30,52,456	7,50,00,000
2-1(क) जलकल अधिष्ठान	4,46,68,007	4,70,00,000	3,14,98,323	5,00,00,000
2-1(ख) जल-निस्सारण अधिष्ठान	72,83,441	1,10,00,000	69,38,931	1,10,00,000
2-1(ग) नलकूप संचालकों पर व्यय	37,49,670	1,10,00,000	57,13,460	1,10,00,000
2-2 जलकल सामान क्रय	49,15,925	60,00,000	41,30,146	60,00,000
2-3(क) हैण्डपम्प स्थापना-पुनर्स्थापना व मरम्मत	71,43,298	70,00,000	42,70,675	1,50,00,000
2-3(ख) हैण्डपम्प स्थापना-पुनर्स्थापना व मरम्मत (कमजोर वर्गों हेतु)	56,218	2,00,000	0	10,00,000
2-4(क) पाइप लाइन विस्तार	1,73,41,921	1,80,00,000	1,02,95,689	1,80,00,000
2-4(ख) पाइप लाइन विस्तार (कमजोर वर्गों हेतु)	30,90,593	25,00,000	11,94,706	25,00,000
2-5 पाइप लाइन अनुरक्षण/मरम्मत	1,36,87,282	1,70,00,000	1,14,74,877	1,70,00,000
2-6(क) नलकूप निर्माण/पुनर्विकास एवं मरम्मत	1,33,63,739	1,10,00,000	72,04,336	90,00,000
2-6(ख) नलकूप निर्माण/पुनर्विकास एवं मरम्मत (कमजोर वर्गों हेतु)	28,04,055	25,00,000	1,79,252	20,00,000
2-7 नलकूपों का आधुनिकीकरण/ऑटोमाइजेशन	0	1,00,000	0	20,00,000
2-8 सीवर मरम्मत/अनुरक्षण	45,47,180	50,00,000	28,94,362	50,00,000
2-9 सीवर पम्प हाउस अनुरक्षण	34,850	1,00,000	35,100	1,00,000
2-10 जलमराव/बाढ़ नियन्त्रण(जलकल)	45,21,406	50,00,000	31,92,452	70,00,000
2-11(क) पेट्रोल/डीजल व्यय (जलकल)	33,93,080	60,00,000	38,50,232	50,00,000
2-11(ख) वाहनों का मरम्मत एवं रखरखाव (जलकल)	1,88,476	4,00,000	2,51,226	4,00,000
2-12(क) केन्द्रीय वित्त आयोग अनुदान से जलापूर्ति पर व्यय	2,54,66,053	6,00,00,000	1,55,18,162	15,00,00,000
2-12(ख) केन्द्रीय वित्त आयोग अनुदान से जलापूर्ति पर व्यय (कमजोर वर्गों हेतु)	67,13,316	3,00,00,000	74,50,000	5,00,00,000

2-18-19


मद सं० व नाम	वास्तविक व्यय 2016-17	पुनरीक्षित आय-व्ययक अनुमान 2017-18	वास्तविक व्यय 2017-18 (1अप्रैल, 2017 से 31 दिसम्बर 2017 तक)	आय-व्ययक अनुमान 2018-19
1	2	3	4	5
2-13(क) अवस्थापना विकास निधि से जलापूर्ति पर व्यय	0	4,00,00,000	0	2,50,00,000
2-13(ख) अवस्थापना विकास निधि से जलापूर्ति पर व्यय (कमजोर वर्गों हेतु)	0	2,00,00,000	0	1,00,00,000
2-14(क) अमृत मिशन के अन्तर्गत जलापूर्ति/सीवरेज/ सेप्टेज पर व्यय	54,38,000	40,00,00,000	13,28,37,000	2,00,00,000
2-14(ख) अमृत मिशन के अन्तर्गत प्रशासनिक एवं कार्यालयी व्यय	0	0	0	1,00,00,000
3-1(क) स्वास्थ्य कार्यालय अधिष्ठान	1,77,54,047	2,50,00,000	1,53,05,370	2,50,00,000
3-1(ख) सफाई निरीक्षक/पर्यवेक्षक अधिष्ठान	1,26,35,791	1,60,00,000	98,63,127	1,60,00,000
3-1(ग) सफाई कर्मी अधिष्ठान	14,50,71,831	26,00,00,000	17,06,61,796	25,00,00,000
3-1(घ) चिकित्सा अधिष्ठान	36,98,788	65,00,000	40,38,430	65,00,000
3-1(ङ) दैनिक वेतन सफाई कर्मचारियों पर व्यय	2,59,83,504	4,00,000	2,29,407	4,00,000
3-1(च) सफाई कर्मचारियों के आउटसोर्सिंग पर व्यय	17,67,07,007	22,00,00,000	12,52,00,482	22,50,00,000
3-2 स्वास्थ्य स्टोर में सामान क्रय	86,01,159	1,50,00,000	99,26,469	1,60,00,000
3-3 संक्रामक रोग सामान क्रय	6,77,896	8,00,000	4,88,123	8,00,000
3-4 सफाई उपकरण क्रय/मरम्मत एवं अनुरक्षण	70,000	10,00,000	1,85,531	32,00,000
3-5 नाला सफाई पर व्यय	68,84,481	75,00,000	69,49,177	80,00,000
3-6 कूड़ा निस्तारण पर व्यय	3,50,000	20,00,000	5,73,556	50,00,000
3-7(क) पेट्रोल/डीजल व्यय (स्वास्थ्य)	3,94,51,712	7,00,00,000	4,78,98,095	7,00,00,000
3-7(ख) वाहनों का मरम्मत एवं रखरखाव (स्वास्थ्य)	36,35,602	80,00,000	44,19,843	70,00,000
3-8 केन्द्रीय वित्त आयोग अनुदान से ठोस अपशिष्ट प्रबन्धन पर व्यय	3,28,03,030	8,00,00,000	36,64,750	6,00,00,000
3-9 अवस्थापना विकास निधि से स्वास्थ्य एवं सफाई पर	0	5,00,00,000	0	2,00,00,000
3-10 (क) स्वच्छ भारत मिशन के अन्तर्गत व्यक्तिगत शौचालय निर्माण हेतु व्यय	57,94,068	6,00,00,000	2,68,39,234	4,00,00,000
3-10 (ख) स्वच्छ भारत मिशन के अन्तर्गत आई0ई0सी0 पर व्यय	0	0	0	1,00,00,000
4-1 (क) पथ प्रकाश अधिष्ठान	1,61,31,742	2,00,00,000	1,35,89,977	2,00,00,000
4-1 (ख) पथ प्रकाश कर्मचारियों के आउटसोर्सिंग पर व्यय	43,10,956	60,00,000	25,33,035	60,00,000
4-2 पथ प्रकाश सामान क्रय	2,68,30,472	2,80,00,000	2,21,06,992	1,00,00,000
4-3(क) पथ प्रकाश विस्तार कार्य	2,21,52,488	2,20,00,000	1,58,08,443	2,00,00,000
4-3(ख) पथ प्रकाश विस्तार कार्य (कमजोर वर्गों हेतु)	15,45,086	50,00,000	6,71,655	50,00,000
4-4 त्योहारों पर प्रकाश व्यवस्था	50,20,423	80,00,000	51,28,988	1,00,00,000
4-5(क) पेट्रोल/डीजल व्यय (पथ प्रकाश)	38,94,222	70,00,000	41,11,459	70,00,000
4-5(ख) वाहनों का मरम्मत एवं रखरखाव (पथ प्रकाश)	0	3,00,000	1,94,570	3,00,000
4-6 केन्द्रीय वित्त आयोग अनुदान से पथ प्रकाश पर व्यय	4,81,192	2,00,00,000	0	1,00,00,000
4-7(क) अवस्थापना विकास निधि से पथ प्रकाश पर व्यय	0	2,00,00,000	0	1,00,00,000
4-7(ख) अवस्थापना विकास निधि से पथ प्रकाश पर व्यय (कमजोर वर्गों हेतु)	0	1,00,00,000	0	50,00,000
5-1 सार्वजनिक निर्माण अधिष्ठान	4,28,49,699	6,15,00,000	4,06,88,138	6,15,00,000
5-2 भवन निर्माण/मरम्मत	29,81,762	1,00,00,000	22,99,200	1,00,00,000
5-3(क) सड़क निर्माण/मरम्मत कार्य	12,33,69,444	13,20,00,000	10,23,79,714	14,00,00,000
5-3(ख) सड़क निर्माण/मरम्मत कार्य (कमजोर वर्गों हेतु)	4,49,57,987	5,75,00,000	4,39,92,278	6,00,00,000
5-4 जोनल सड़कों का निर्माण कार्य	2,92,889	60,00,000	47,90,117	50,00,000

मद सं० व नाम	वास्तविक व्यय 2016-17	पुनरीक्षित आय-व्ययक अनुमान 2017-18	वास्तविक व्यय 2017-18 (1अप्रैल, 2017 से 31 दिसम्बर 2017 तक)	आय-व्ययक अनुमान 2018-19
1	2	3	4	5
5-5 सड़क पटरी निर्माण/मरम्मत कार्य	49,67,801	60,00,000	47,58,437	60,00,000
5-6 नाली/क्रास पुलिया निर्माण/मरम्मत	4,44,54,708	3,95,00,000	2,95,16,088	3,50,00,000
5-7 चौराहे एवं डिवाइडर का निर्माण/सुन्दरीकरण	31,44,442	35,00,000	16,53,456	1,10,00,000
5-8 शौचालय निर्माण/मरम्मत	20,49,436	40,00,000	22,88,916	90,00,000
5-9 रैन बसेरों का निर्माण एवं रखरखाव	4,60,840	5,00,000	2,99,775	10,00,000
5-10 निगम सम्पत्तियों की सुरक्षा/चहारदीवारी निर्माण	17,73,406	20,00,000	16,65,386	20,00,000
5-11 व्यावसायिक भवन/दुकान निर्माण/मरम्मत	0	1,00,000	0	5,00,000
5-12 पार्कों एवं तालाबों का नवीनीकरण/सुन्दरीकरण	29,25,649	25,00,000	18,89,656	30,00,000
5-13 मेलों/त्योहारों पर अस्थाई निर्माण	22,73,823	55,00,000	37,64,930	70,00,000
5-14 जलभराव/बाढ नियन्त्रण (निर्माण)	52,57,625	80,00,000	65,18,020	80,00,000
5-15 अन्य निर्माण/मरम्मत कार्य	84,21,677	81,00,000	46,20,459	45,00,000
5-16 निर्माण स्टोर में सामान आपूर्ति	82,00,068	1,40,00,000	87,93,485	1,00,00,000
5-17(क) पेट्रोल/डीजल व्यय (निर्माण)	98,74,114	1,20,00,000	96,36,923	80,00,000
5-17(ख) वाहनों का मरम्मत एवं रखरखाव (निर्माण)	0	1,00,000	0	1,00,000
5-18(क) केन्द्रीय वित्त आयोग अनुदान से निर्माण कार्यों पर व्यय	3,67,54,937	15,00,00,000	2,89,93,359	15,00,00,000
5-18(ख) केन्द्रीय वित्त आयोग अनुदान से निर्माण कार्यों पर व्यय (कमजोर वर्गों हेतु)	57,54,267	7,00,00,000	71,77,089	8,00,00,000
5-19(क) अवस्थापना विकास निधि से निर्माण कार्यों पर व्यय	4,94,00,792	12,00,00,000	5,53,47,974	12,00,00,000
5-19(ख) अवस्थापना विकास निधि से निर्माण कार्यों पर व्यय (कमजोर वर्गों हेतु)	2,42,26,015	6,00,00,000	1,59,03,061	6,00,00,000
5-20 केन्द्रीय आपदा राहत निधि से निर्माण/मरम्मत कार्यों पर व्यय	0	2,00,00,000	0	2,00,00,000
5-21 नगरीय जल निकासी योजना अनुदान से व्यय	90,03,591	2,00,00,000	8,70,184	2,00,00,000
5-22 नगरीय सड़क सुधार योजना अनुदान से व्यय	8,60,47,629	8,00,00,000	1,72,62,797	5,00,00,000
5-23 अमृत मिशन के अन्तर्गत पार्क/परिवहन पर व्यय	0	5,00,00,000	1,72,800	4,00,00,000
5-24 स्वच्छ भारत मिशन के अन्तर्गत व्यय	0	4,00,00,000	73,26,305	5,00,00,000
5-25 नया सवेरा/पं० दीनदयाल उपाध्याय नगर विकास योजना के अन्तर्गत ऋण से व्यय	0	15,00,00,000	5,00,00,000	20,00,00,000
5-26 सांसद/विधायक निधि से व्यय	0	1,00,000	0	1,00,00,000
5-27 अन्य सरकारी अनुदानों से व्यय/वापसी	2,76,08,504	3,00,00,000	60,16,263	20,00,00,000
5-28 शासकीय अनुदानों की वापसी	0	5,00,00,000	96,67,548	5,00,00,000
6-1 कार्यालय व्यय	6,07,877	9,00,000	6,67,804	9,00,000
6-2 लेखन सामग्री पर व्यय	1,99,950	4,00,000	2,96,331	4,50,000
6-3 मुद्रण व्यय	5,97,518	8,00,000	6,11,847	8,00,000
6-4 टेलीफोन व्यय	8,23,387	10,00,000	3,94,471	10,00,000
6-5 विद्युत बिल पर व्यय	13,56,013	30,00,000	19,46,382	30,00,000
6-6 इलेक्ट्रानिक उपकरण क्रय/मरम्मत	1,44,216	10,00,000	1,85,990	10,00,000
6-7 मुख्यालय भवन अनुरक्षण एवं साज-सज्जा पर व्यय	4,69,748	20,00,000	2,91,328	10,00,000
6-8 बैठकों/आयोजनों पर व्यय	9,70,681	12,00,000	7,78,455	17,00,000
6-9 पुस्तकालय साज-सज्जा व पत्र-पत्रिका क्रय	18,567	50,000	24,914	45,000
6-10 चिकित्सा प्रतिपूर्ति पर व्यय	13,17,420	10,00,000	2,85,980	10,00,000


2018

मद सं० व नाम	वास्तविक व्यय 2016-17	पुनरीक्षित आय-व्ययक अनुमान 2017-18	वास्तविक व्यय 2017-18 (1अप्रैल, 2017 से 31 दिसम्बर 2017 तक)	आय-व्ययक अनुमान 2018-19
1	2	3	4	5
6-11 यात्रा भत्ता व्यय	3,20,176	6,00,000	3,98,227	7,00,000
6-12 वर्दी व्यय	1,80,687	2,00,000	0	2,00,000
7-1 वाहनों का बीमा भुगतान	15,95,388	35,00,000	10,59,447	40,00,000
7-2 वाहन क्रय/किराए पर व्यय	94,200	20,00,000	4,900	40,00,000
7-3 डीजल/पेट्रोल व्यय (निगम प्रशासन)	22,37,073	25,00,000	20,76,356	30,00,000
7-4 वाहनों का अनुरक्षण/मरम्मत (निगम प्रशासन)	4,62,989	5,00,000	3,10,629	5,00,000
8-1 कम्प्यूटर एवं सहवर्ती उपकरण क्रय	2,89,900	3,00,000	2,34,000	3,00,000
8-2 कम्प्यूटर रखरखाव एवं स्टेशनरी क्रय	19,84,921	40,00,000	23,76,789	40,00,000
8-3 निगम वेबसाइट/ई-गवर्नेन्स पर व्यय	5,20,471	7,00,000	4,62,997	8,00,000
9- विद्युत संयोजन/पोल शिपिंग पर व्यय	8,27,852	15,00,000	7,44,755	15,00,000
10- विधि व्यय	18,37,520	12,00,000	5,14,794	15,00,000
11-1 विज्ञापन व्यय	29,60,462	40,00,000	26,04,436	40,00,000
11-2 प्रचार-प्रसार पर व्यय	29,900	1,50,000	56,300	2,00,000
12- सम्परीक्षा व्यय	0	25,00,000	0	25,00,000
13- व्यावसायिक सेवाओं के भुगतान पर व्यय	8,88,450	10,00,000	7,06,550	10,00,000
14- सुरक्षा गार्डों की आपूर्ति पर व्यय	29,66,212	40,00,000	17,80,682	40,00,000
15- अतिक्रमण निवारण पर व्यय	13,11,459	17,00,000	12,82,256	18,00,000
16- पर्यावरण सुधार/वृक्षारोपण कार्यक्रम	2,99,937	20,00,000	81,659	10,00,000
17- जनकल्याणकारी सुविधाओं पर व्यय	29,52,000	80,00,000	17,15,450	80,00,000
18- प्रदर्शनी, खेलकूद, मनोरंजन पर व्यय	0	10,00,000	0	10,00,000
19- भारत सरकार की योजनाओं में अंशदान	0	50,000	0	1,00,000
20- भारत व्यय	0	20,00,000	0	25,00,000
21- महापौर के स्वमत से व्यय	0	5,000	0	5,000
22- विविध व्यय	49,73,007	76,00,000	49,99,164	1,00,00,000
23-1 जमा प्रतिभूति की वापसी	0	20,00,000	0	20,00,000
23-2 दुकान प्रीमियम वापसी	0	2,00,000	0	1,00,000
23-3 कर्मचारियों को भवन अग्रिम पर व्यय	58,64,000	60,00,000	36,31,000	80,00,000
23-4 कर्मचारी बीमा धनराशि का भुगतान	19,94,323	60,00,000	28,99,608	50,00,000
23-5 जी०एस०टी० भुगतान पर व्यय	5,98,248	80,00,000	72,678	1,00,00,000
कुल व्यय	1,51,69,42,702	3,25,68,55,000	1,42,07,78,087	3,11,50,00,000


(एजाज आलम)
लेखाकार


(राजीव कुशवाहा)
सहा० लेखाधिकारी


(बूजरा सिंह)
लेखाधिकारी


(प्रेम प्रकाश सिंह)
नगर आयुक्त



नगर निगम, गोरखपुर

आय-व्ययक अनुमान (2018-19)

वर्गीकृत विश्लेषण

(क) शासकीय अनुदानों से प्राप्तियाँ

मद सं० व नाम	वास्तविक आय 2016-17	वास्तविक आय 2017-18 (1 अप्रैल 2017 से 31 दिसम्बर 2017 तक)	वास्तविक आय 2017-18 (1 अप्रैल 2017 से 31 दिसम्बर 2017 तक)	आय-व्ययक अनुमान 2018-19
1	2	3	4	5
22- निबन्धन शुल्क से आय	14,37,12,828	20,00,00,000	11,49,69,191	20,00,00,000
23-2 केन्द्रीय आपदा राहत अनुदान	0	2,00,00,000	0	2,00,00,000
23-3 केन्द्रीय वित्त आयोग अनुदान	21,36,66,409	42,00,00,000	33,92,93,552	40,00,00,000
23-4 नगरीय जल निकासी योजना अनुदान	0	1,00,00,000	0	2,00,00,000
23-5 नगरीय सड़क सुधार योजना अनुदान	2,24,32,000	6,00,00,000	1,86,78,000	6,00,00,000
23-6 स्वच्छ भारत मिशन अनुदान	93,50,720	10,00,00,000	6,50,12,000	10,00,00,000
23-7 अमृत मिशन अनुदान	14,90,14,000	35,00,00,000	1,54,25,000	4,00,00,000
23-8 नया सवेरा/पं० दीनदयाल उपाध्याय नगर विकास योजना के अन्तर्गत ऋण	5,00,00,000	10,00,00,000	0	20,00,00,000
23-9 सांसद/विधायक निधि	0	1,00,000	0	1,00,00,000
23-10 अन्य शासकीय अनुदान	0	99,00,000	31,92,000	20,00,00,000
योग-	58,81,75,957	1,27,00,00,000	55,65,69,743	1,25,00,00,000



नगर निगम, गोरखपुर

आय-व्ययक अनुमान (2018-19)

(ख) निजी स्रोतों एवं राज्य वित्त आयोग से प्राप्तियाँ

मद सं० व नाम	वास्तविक आय 2016-17	पुनरीकित आय-व्ययक अनुमान 2017-18	वास्तविक आय 2017-18 (1 अप्रैल 2017 से 31 दिसम्बर 2017 तक)	आय-व्ययक अनुमान 2018-19
1	2	3	4	5
कर प्राप्तियाँ-				
1-1 गृहकर	8,06,77,211	10,00,00,000	6,53,61,647	11,00,00,000
1-2 जलकर	5,01,40,518	7,00,00,000	4,13,31,646	7,50,00,000
1-3 सीवर कर	31,64,004	50,00,000	27,52,431	60,00,000
1-4 सेवा अधिभार (सर्विस चार्ज)	93,83,380	1,00,00,000	18,96,120	2,00,00,000
1-5 चलचित्र प्रदर्शन कर (शो टैक्स)	1,50,620	3,00,000	1,92,180	3,00,000
योग-	14,35,15,733	18,53,00,000	11,15,34,024	21,13,00,000
करेतर प्राप्तियाँ-				
2- विज्ञापन से आय	2,10,70,891	3,00,00,000	2,13,49,713	3,00,00,000
3-1 आवासीय भवनों का किराया	42,272	75,000	54,653	75,000
3-2 व्यावसायिक/सामुदायिक भवनों का किराया	1,97,46,737	2,00,00,000	1,18,15,653	2,00,00,000
3-3 कर्मचारियों के भवन किस्त से आय	15,048	15,000	11,286	20,000
4- लाईसेन्स शुल्क	50,52,889	40,00,000	22,16,803	40,00,000
5-1 टैक्सी स्टैंड से आय	42,89,220	60,00,000	28,92,320	50,00,000
5-2 निगम सम्पत्ति के पट्टे से आय	1,07,996	12,00,000	9,10,869	12,00,000
5-3 तावान शुल्क	1,250	25,000	16,300	30,000
6- विभिन्न प्रपत्रों की बिक्री से आय	53,150	70,000	39,640	60,000
7-1 भवन पंजीकरण/नामान्तरण आवेदन शुल्क	65,87,070	1,00,00,000	59,22,220	85,00,000
7-2 माँग बिल शुल्क	13,850	20,000	6,411	20,000
8-1 जन्म-मृत्यु पंजीयन से आय	6,08,310	6,00,000	3,77,280	6,00,000
8-2 कूड़ा निस्तारण से आय	18,52,730	20,00,000	6,89,400	20,00,000
9- पार्कों से आय	11,908	10,000	0	10,000
10- मलबा निस्तारण से आय	45,59,599	6,00,000	44,800	10,00,000
11-1 सड़क उत्खनन क्षतिपूर्ति शुल्क (निर्माण विभाग)	9,92,600	60,00,000	54,41,856	50,00,000
11-2 ठेकेदारों का पंजीकरण शुल्क	21,47,871	40,00,000	26,45,232	30,00,000
11-3 निविदा प्रपत्रों की बिक्री/ई-टेंडरिंग से आय	35,65,395	30,00,000	16,67,298	30,00,000
11-4 माप पुस्तिका शुल्क	25,189	20,000	12,120	20,000
12-1 जल बिक्री से आय	1,55,776	3,00,000	1,88,592	2,00,000
12-2 जल संयोजन शुल्क	20,83,152	20,00,000	6,73,340	15,00,000
12-3 सड़क उत्खनन क्षतिपूर्ति शुल्क(जलकल विभाग)	31,117	5,00,000	2,51,103	5,00,000
12-4 मल निस्तारण/सीवर सफाई से आय	3,28,100	4,00,000	2,75,845	3,00,000
13- प्रतिलिपि शुल्क	3,76,750	2,00,000	1,08,700	2,00,000

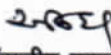
2-18-19

14- सूचना अधिकार शुल्क	1,598	5,000	6,173	5,000
15- वाहन चालान शुल्क	2,46,800	3,00,000	2,75,600	3,00,000
16- निगम उपकरणों/मशीनों के किराये से आय	4,000	10,000	3,720	10,000
17- निष्प्रयोज्य सामग्री के विक्रय/निस्तारण से आय	1,42,637	5,00,000	4,580	10,00,000
18- अधिकारियों के वाहन किराये से आय	48,129	50,000	43,652	50,000
19- अर्धदण्ड से आय	4,17,064	6,00,000	5,45,377	5,00,000
20- विविध प्राप्तियाँ	22,53,658	30,00,000	37,51,524	30,00,000
21- ब्याज प्राप्तियाँ	2,30,62,813	3,00,00,000	2,59,99,383	3,00,00,000
योग-	9,98,95,569	12,55,00,000	8,82,41,443	12,11,00,000
कुल योग-	24,34,11,302	31,08,00,000	19,97,75,467	33,24,00,000


अन्य प्राप्तियाँ

मद सं० व नाम	वास्तविक आय 2016-17	पुनरीक्षित आय-व्ययक अनुमान 2016-17	वास्तविक आय 2016-17 (अप्रैल 2016 से 31 दिसम्बर 2016 तक)	मूल आय-व्ययक अनुमान 2017-18
1	2	3	4	5
24-1 प्रतिभूतियों से आय	0	20,00,000	10,00,000	20,00,000
24-2 दुकान/भवन प्रीमियम से आय	52,485	1,00,000	0	1,00,000
24-3 कर्मचारियों द्वारा भवन अग्रिम की वापसी	63,11,514	70,00,000	53,62,048	60,00,000
24-4 सेवानिवृत्त कर्मचारियों से पेंशनरी अंशदान की वापसी	5,51,130	6,00,000	3,12,819	5,00,000
24-5 बीमा धनराशि की प्राप्ति	22,63,415	60,00,000	31,93,157	50,00,000
24-6 जी०एस०टी० की प्राप्ति	6,04,049	35,00,000	67,037	40,00,000
योग-	97,82,593	1,92,00,000	99,35,061	1,76,00,000
निजी स्रोतों से कुल प्राप्तियाँ	25,31,93,895	33,00,00,000	20,97,10,528	35,00,00,000
23-1 राज्य वित्त आयोग अनुदान	1,06,49,09,262	1,15,00,00,000	73,27,62,721	1,30,00,00,000
निजी स्रोतों एवं राज्य वित्त आयोग से कुल प्राप्तियाँ	1,31,81,03,157	1,48,00,00,000	94,24,73,249	1,65,00,00,000
शासकीय अनुदानों से प्राप्तियाँ	58,81,75,957	1,27,00,00,000	55,65,69,743	1,25,00,00,000
सकल प्राप्तियाँ	1,90,62,79,114	2,75,00,00,000	1,49,90,42,992	2,90,00,00,000


(एजाज आलम)
लेखाकार


(राजीव कुशवाहा)
सहा० लेखाधिकारी


(बृजेश सिंह)
लेखाधिकारी


(प्रेम प्रकाश सिंह)
नगर आयुक्त



नगर निगम, गोरखपुर

आय-व्ययक अनुमान (2018-19)

वर्गीकृत विश्लेषण

(क) शासकीय अनुदानों से व्यय

मद सं० व नाम	वास्तविक व्यय 2016-17	पुनरीक्षित आय-व्ययक अनुमान 2017-18	वास्तविक व्यय 2017-18 (1अप्रैल, 2017 से 31 दिसम्बर 2017 तक)	आय-व्ययक अनुमान 2018-19
1	2	3	4	5
2-12(क) केन्द्रीय वित्त आयोग अनुदान से जलापूर्ति पर व्यय	2,54,66,053	6,00,00,000	1,55,18,162	15,00,00,000
2-12(ख) केन्द्रीय वित्त आयोग अनुदान से जलापूर्ति पर व्यय (कमजोर वर्गों हेतु)	67,13,316	3,00,00,000	74,50,000	5,00,00,000
3-8 केन्द्रीय वित्त आयोग अनुदान से ठोस अपशिष्ट प्रबन्धन पर व्यय	3,28,03,030	8,00,00,000	36,64,750	6,00,00,000
4-8 केन्द्रीय वित्त आयोग अनुदान से पथ प्रकाश पर व्यय	4,81,192	2,00,00,000	0	1,00,00,000
5-18(क) केन्द्रीय वित्त आयोग अनुदान से निर्माण कार्यों पर व्यय	3,67,54,937	15,00,00,000	2,89,93,359	15,00,00,000
5-18(ख) केन्द्रीय वित्त आयोग अनुदान से निर्माण कार्यों पर व्यय (कमजोर वर्गों हेतु)	57,54,267	7,00,00,000	71,77,089	8,00,00,000
योग	10,79,72,795	41,00,00,000	6,28,03,360	50,00,00,000
2-13(क) अवस्थापना विकास निधि से जलापूर्ति पर व्यय	0	4,00,00,000	0	2,50,00,000
2-13(ख) अवस्थापना विकास निधि से जलापूर्ति पर व्यय (कमजोर वर्गों हेतु)	0	2,00,00,000	0	1,00,00,000
3-9 अवस्थापना विकास निधि से स्वास्थ्य एवं सफाई पर व्यय	0	5,00,00,000	0	2,00,00,000
4-7(क) अवस्थापना विकास निधि से पथ प्रकाश पर व्यय	0	2,00,00,000	0	1,00,00,000
4-7(ख) अवस्थापना विकास निधि से पथ प्रकाश पर व्यय (कमजोर वर्गों हेतु)	0	1,00,00,000	0	50,00,000
5-19(क) अवस्थापना विकास निधि से निर्माण कार्यों पर व्यय	4,94,00,792	12,00,00,000	5,53,47,974	12,00,00,000
5-19(ख) अवस्थापना विकास निधि से निर्माण कार्यों पर व्यय (कमजोर वर्गों हेतु)	2,42,26,015	6,00,00,000	1,59,03,061	6,00,00,000
योग	7,36,26,807	32,00,00,000	7,12,51,035	25,00,00,000
2-14(क) अमृत मिशन के अन्तर्गत जलापूर्ति/सीवरेज/सेप्टेज पर व्यय	54,38,000	40,00,00,000	13,28,37,000	2,00,00,000
2-14(ख) अमृत मिशन के अन्तर्गत प्रशासनिक एवं कार्यालयी व्यय	0	0	0	1,00,00,000
5-23 अमृत मिशन के अन्तर्गत पार्क/परिवहन पर व्यय	0	5,00,00,000	1,72,800	4,00,00,000
योग	54,38,000	45,00,00,000	13,30,09,800	7,00,00,000
3-10 (क) स्वच्छ भारत मिशन के अन्तर्गत व्यक्तिगत शौचालय निर्माण हेतु व्यय	57,94,068	6,00,00,000	2,68,39,234	4,00,00,000
3-10 (ख) स्वच्छ भारत मिशन के अन्तर्गत आई0ई0सी0 पर व्यय	0	0	0	1,00,00,000
5-24 स्वच्छ भारत मिशन के अन्तर्गत व्यय	0	4,00,00,000	73,26,305	5,00,00,000
योग	57,94,068	10,00,00,000	3,41,65,539	10,00,00,000
5-20 केन्द्रीय आपदा राहत निधि से निर्माण/मरम्मत कार्यों पर व्यय	0	2,00,00,000	0	2,00,00,000
5-21 नगरीय जल निकासी योजना अनुदान से व्यय	90,03,591	2,00,00,000	8,70,184	2,00,00,000
5-22 नगरीय सड़क सुधार योजना अनुदान से व्यय	8,60,47,629	8,00,00,000	1,72,62,797	5,00,00,000
5-25 नया सवेरा/पं० दीनदयाल उपाध्याय नगर विकास योजना के अन्तर्गत ऋण से व्यय	0	15,00,00,000	5,00,00,000	20,00,00,000
5-26 सांसद/विधायक निधि से व्यय	0	1,00,000	0	1,00,00,000
5-27 अन्य सरकारी अनुदानों से व्यय/वापसी	2,76,08,504	3,00,00,000	60,16,263	20,00,00,000
5-28 शासकीय अनुदानों की वापसी	0	5,00,00,000	96,67,548	5,00,00,000
कुल योग-	31,54,91,394	1,63,01,00,000	38,50,46,526	1,47,00,00,000



नगर निगम, गोरखपुर

आय-व्ययक अनुमान (2018-19)

(ख) निजी श्रोतों एवं राज्य वित्त आयोग अनुदान से व्यय

अधिष्ठान व्यय

मद सं० व नाम	वास्तविक व्यय 2016-17	पुनरीक्षित आय-व्ययक अनुमान 2017-18	वास्तविक व्यय 2017-18 (1अप्रैल, 2017 से 31 दिसम्बर 2017 तक)	आय-व्ययक अनुमान 2018-19
1	2	3	4	5
1-1 प्रधान कार्यालय अधिष्ठान	2,18,68,537	3,15,00,000	2,05,78,380	3,15,00,000
1-2 लेखा परीक्षा अधिष्ठान	25,10,890	35,00,000	21,92,674	35,00,000
1-3 लेखा अधिष्ठान	74,02,907	1,05,00,000	65,84,252	1,05,00,000
1-4 कर अधिष्ठान	2,24,90,696	3,40,00,000	2,19,47,510	3,40,00,000
1-5 लाइसेन्स अधिष्ठान	24,91,069	30,00,000	17,34,512	35,00,000
1-6 किराया अधिष्ठान	48,40,444	60,00,000	39,57,311	60,00,000
1-7 कम्प्यूटर अधिष्ठान	42,77,303	60,00,000	37,27,250	60,00,000
1-8 विधि अधिष्ठान	16,20,482	30,00,000	22,50,432	30,00,000
1-9 उद्यान अधिष्ठान	67,93,420	80,00,000	52,88,685	80,00,000
1-10 कांजी हाउस अधिष्ठान	2,36,670	4,00,000	2,07,795	4,00,000
1-11 कार्यशाला अधिष्ठान	81,33,486	1,85,00,000	1,20,52,785	2,00,00,000
1-12 कैजुअल/दैनिक वेतन सामान्य कर्मचारियों पर व्यय	84,91,784	12,00,000	7,82,865	12,00,000
1-13 सामान्य कर्मचारियों के आउटसोर्सिंग पर व्यय	29,31,899	50,00,000	26,79,561	50,00,000
1-14(क) सामान्य कर्मचारियों के पेंशन/उपादान पर व्यय	5,81,78,200	8,75,00,000	5,26,35,644	9,00,00,000
1-14(ख) सफाई कर्मचारियों के पेंशन/उपादान पर व्यय	4,70,37,251	7,30,00,000	4,30,52,456	7,50,00,000
2-1(क) जलकल अधिष्ठान	4,46,68,007	4,70,00,000	3,14,98,323	5,00,00,000
2-1(ख) जल-निस्सारण अधिष्ठान	72,83,441	1,10,00,000	69,38,931	1,10,00,000
2-1(ग) नलकूप संचालकों पर व्यय	37,49,670	1,10,00,000	57,13,460	1,10,00,000
3-1(क) स्वास्थ्य कार्यालय अधिष्ठान	1,77,54,047	2,50,00,000	1,53,05,370	2,50,00,000
3-1(ख) सफाई निरीक्षक/पर्यवेक्षक अधिष्ठान	1,26,35,791	1,60,00,000	98,63,127	1,60,00,000
3-1(ग) सफाई कर्मी अधिष्ठान	14,50,71,831	26,00,00,000	17,06,61,796	25,00,00,000
3-1(घ) चिकित्सा अधिष्ठान	36,98,788	65,00,000	40,38,430	65,00,000
3-1(ङ) दैनिक वेतन सफाई कर्मचारियों पर व्यय	2,59,83,504	4,00,000	2,29,407	4,00,000
3-1(च) सफाई कर्मचारियों के आउटसोर्सिंग पर व्यय	17,67,07,007	22,00,00,000	12,52,00,482	22,50,00,000
4-1 (क) पथ प्रकाश अधिष्ठान	1,61,31,742	2,00,00,000	1,35,89,977	2,00,00,000
4-1 (ख) पथ प्रकाश कर्मचारियों के आउटसोर्सिंग पर व्यय	43,10,956	60,00,000	25,33,035	60,00,000
5-1 सार्वजनिक निर्माण अधिष्ठान	4,28,49,699	6,15,00,000	4,06,88,138	6,15,00,000
कुल योग-	70,01,49,521	97,55,00,000	60,59,32,588	98,00,00,000



नगर निगम, गोरखपुर

आय-व्ययक अनुमान (2018-19)

विकास कार्यों पर व्यय

(अ) जलापूर्ति एवं सीवरेज पर व्यय

मद सं० व नाम	वास्तविक व्यय 2016-17	पुनरीक्षित आय-व्ययक अनुमान 2017-18	वास्तविक व्यय 2017-18 (1 अप्रैल, 2017 से 31 दिसम्बर 2017 तक)	आय-व्ययक अनुमान 2018-19
1	2	3	4	5
2-2 जलकल सामान क्रय	49,15,925	60,00,000	41,30,146	60,00,000
2-3(क) हैण्डपम्प स्थापना-पुनर्स्थापना व मरम्मत	71,43,298	70,00,000	42,70,675	1,50,00,000
2-3(ख) हैण्डपम्प स्थापना-पुनर्स्थापना व मरम्मत (कमजोर वर्गों हेतु)	56,218	2,00,000	0	10,00,000
2-4(क) पाइप लाइन विस्तार	1,73,41,921	1,80,00,000	1,02,95,689	1,80,00,000
2-4(ख) पाइप लाइन विस्तार (कमजोर वर्गों हेतु)	30,90,593	25,00,000	11,94,706	25,00,000
2-5 पाइप लाइन अनुरक्षण/मरम्मत	1,36,87,282	1,70,00,000	1,14,74,877	1,70,00,000
2-6(क) नलकूप निर्माण/पुनर्विकास एवं मरम्मत	1,33,63,739	1,10,00,000	72,04,336	90,00,000
2-6(ख) नलकूप निर्माण/पुनर्विकास एवं मरम्मत (कमजोर वर्गों हेतु)	28,04,055	25,00,000	1,79,252	20,00,000
2-7 नलकूपों का आधुनिकीकरण/ऑटोमाइजेशन	0	1,00,000	0	20,00,000
2-8 सीवर मरम्मत/अनुरक्षण	45,47,180	50,00,000	28,94,362	50,00,000
2-9 सीवर पम्प हाउस अनुरक्षण	34,850	1,00,000	35,100	1,00,000
2-10 जलभराव/बाढ़ नियन्त्रण(जलकल)	45,21,406	50,00,000	31,92,452	70,00,000
2-11(क) पेट्रोल/डीजल व्यय (जलकल)	33,93,080	60,00,000	38,50,232	50,00,000
2-11(ख) वाहनों का मरम्मत एवं रखरखाव (जलकल)	1,88,476	4,00,000	2,51,226	4,00,000
कुल योग-	7,50,88,023	8,08,00,000	4,89,73,053	9,00,00,000

(ब) स्वास्थ्य एवं सफाई पर व्यय

मद सं० व नाम	वास्तविक व्यय 2016-17	पुनरीक्षित आय-व्ययक अनुमान 2017-18	वास्तविक व्यय 2017-18 (1 अप्रैल, 2017 से 31 दिसम्बर 2017 तक)	आय-व्ययक अनुमान 2018-19
1	2	3	4	5
3-2 स्वास्थ्य स्टोर में सामान क्रय	86,01,159	1,50,00,000	99,26,469	1,60,00,000
3-3 संक्रामक रोग सामान क्रय	6,77,896	8,00,000	4,88,123	8,00,000
3-4 सफाई उपकरण क्रय/मरम्मत एवं अनुरक्षण	70,000	10,00,000	1,85,531	32,00,000
3-5 नाला सफाई पर व्यय	68,84,481	75,00,000	69,49,177	80,00,000
3-6 कूड़ा निस्तारण पर व्यय	3,50,000	20,00,000	5,73,556	50,00,000
3-7(क) पेट्रोल/डीजल व्यय (स्वास्थ्य)	3,94,51,712	7,00,00,000	4,78,98,095	7,00,00,000
3-7(ख) वाहनों का मरम्मत एवं रखरखाव (स्वास्थ्य)	36,35,602	80,00,000	44,19,843	70,00,000
कुल योग-	5,96,70,850	10,43,00,000	7,04,40,794	11,00,00,000

2-18/1

(स) पथ प्रकाश पर व्यय

मद सं० व नाम	वास्तविक व्यय 2016-17	पुनरीक्षित आय-व्ययक अनुमान 2017-18	वास्तविक व्यय 2017-18 (1अप्रैल, 2017 से 31 दिसम्बर 2017 तक)	आय-व्ययक अनुमान 2018-19
1	2	3	4	5
4-2 पथ प्रकाश सामान क्रय	2,68,30,472	2,80,00,000	2,21,06,992	1,00,00,000
4-3(क) पथ प्रकाश विस्तार कार्य	2,21,52,488	2,20,00,000	1,58,08,443	2,00,00,000
4-3(ख) पथ प्रकाश विस्तार कार्य (कमजोर वर्गों हेतु)	15,45,086	50,00,000	6,71,655	50,00,000
4-4 त्योहारों पर प्रकाश व्यवस्था	50,20,423	80,00,000	51,28,988	1,00,00,000
4-5(क) पेट्रोल/डीजल व्यय (पथ प्रकाश)	38,94,222	70,00,000	41,11,459	70,00,000
4-5(ख) वाहनों का मरम्मत एवं रखरखाव (पथ प्रकाश)	0	3,00,000	1,94,570	3,00,000
कुल योग-	5,94,42,691	7,03,00,000	4,80,22,107	5,23,00,000

(द) सार्वजनिक निर्माण पर व्यय

मद सं० व नाम	वास्तविक व्यय 2016-17	पुनरीक्षित आय-व्ययक अनुमान 2017-18	वास्तविक व्यय 2017-18 (1अप्रैल, 2017 से 31 दिसम्बर 2017 तक)	आय-व्ययक अनुमान 2018-19
1	2	3	4	5
5-2 भवन निर्माण/मरम्मत	29,81,762	1,00,00,000	22,99,200	1,00,00,000
5-3(क) सड़क निर्माण/मरम्मत कार्य	12,33,69,444	13,20,00,000	10,23,79,714	14,00,00,000
5-3(ख) सड़क निर्माण/मरम्मत कार्य (कमजोर वर्गों हेतु)	4,49,57,987	5,75,00,000	4,39,92,278	6,00,00,000
5-4 जोनल सड़कों का निर्माण कार्य	2,92,889	60,00,000	47,90,117	50,00,000
5-5 सड़क पटरी निर्माण/मरम्मत कार्य	49,67,801	60,00,000	47,58,437	60,00,000
5-6 नाली/क्रास पुलिया निर्माण/मरम्मत	4,44,54,708	3,95,00,000	2,95,16,088	3,50,00,000
5-7 चौराहे एवं डिवाइडर का निर्माण/सुन्दरीकरण	31,44,442	35,00,000	16,53,456	1,10,00,000
5-8 शौचालय निर्माण/मरम्मत	20,49,436	40,00,000	22,88,916	90,00,000
5-9 रैन बसेरों का निर्माण एवं रखरखाव	4,60,840	5,00,000	2,99,775	10,00,000
5-10 निगम सम्पत्तियों की सुरक्षा/चहारदीवारी निर्माण	17,73,406	20,00,000	16,65,386	20,00,000
5-11 व्यावसायिक भवन/दुकान निर्माण/मरम्मत	0	1,00,000	0	5,00,000
5-12 पार्कों एवं तालाबों का नवीनीकरण/सुन्दरीकरण	29,25,649	25,00,000	18,89,656	30,00,000
5-13 मेलों/त्योहारों पर अस्थाई निर्माण	22,73,823	55,00,000	37,64,930	70,00,000
5-14 जलमराव/बाढ नियन्त्रण (निर्माण)	52,57,625	80,00,000	65,18,020	80,00,000
5-15 अन्य निर्माण/मरम्मत कार्य	84,21,677	81,00,000	46,20,459	45,00,000
5-16 निर्माण स्टोर में सामान आपूर्ति	82,00,068	1,40,00,000	87,93,485	1,00,00,000
5-17(क) पेट्रोल/डीजल व्यय (निर्माण)	98,74,114	1,20,00,000	96,36,923	80,00,000
5-17(ख) वाहनों का मरम्मत एवं रखरखाव (निर्माण)	0	1,00,000	0	1,00,000
कुल योग-	26,54,05,671	31,13,00,000	22,88,66,840	32,01,00,000

2-23-19

अन्य मदों पर व्यय

मद सं० व नाम	वास्तविक व्यय 2016-17	पुनरीक्षित आय-व्यय अनुमान 2017-18	वास्तविक व्यय 2017-18 (1 अप्रैल, 2017 से 31 दिसम्बर 2017 तक)	आय-व्यय अनुमान 2018-19
1	2	3	4	5
6-1 कार्यालय व्यय	6,07,877	9,00,000	6,67,804	9,00,000
6-2 लेखन सामग्री पर व्यय	1,99,950	4,00,000	2,96,331	4,50,000
6-3 मुद्रण व्यय	5,97,518	8,00,000	6,11,847	8,00,000
6-4 टेलीफोन व्यय	8,23,387	10,00,000	3,94,471	10,00,000
6-5 विद्युत बिल पर व्यय	13,56,013	30,00,000	19,46,382	30,00,000
6-6 इलेक्ट्रॉनिक उपकरण क्रय/मरम्मत	1,44,216	10,00,000	1,85,990	10,00,000
6-7 मुख्यालय भवन अनुरक्षण एवं साज-सज्जा पर व्यय	4,69,748	20,00,000	2,91,328	10,00,000
6-8 बैठकों/आयोजनों पर व्यय	9,70,681	12,00,000	7,78,455	17,00,000
6-9 पुस्तकालय साज-सज्जा व पत्र-पत्रिका क्रय	18,567	50,000	24,914	45,000
6-10 चिकित्सा प्रतिपूर्ति पर व्यय	13,17,420	10,00,000	2,85,980	10,00,000
6-11 यात्रा भत्ता व्यय	3,20,176	6,00,000	3,98,227	7,00,000
6-12 वर्दी व्यय	1,80,687	2,00,000	0	2,00,000
7-1 वाहनों का बीमा भुगतान	15,95,388	35,00,000	10,59,447	40,00,000
7-2 वाहन क्रय/किराए पर व्यय	94,200	20,00,000	4,900	40,00,000
7-3 डीजल/पेट्रोल व्यय (निगम प्रशासन)	22,37,073	25,00,000	20,76,356	30,00,000
7-4 वाहनों का अनुरक्षण/मरम्मत (निगम प्रशासन)	4,62,989	5,00,000	3,10,629	5,00,000
8-1 कम्प्यूटर एवं सहवर्ती उपकरण क्रय	2,89,900	3,00,000	2,34,000	3,00,000
8-2 कम्प्यूटर रखरखाव एवं स्टेशनरी क्रय	19,84,921	40,00,000	23,76,789	40,00,000
8-3 निगम वेबसाइट/ई-गवर्नेन्स पर व्यय	5,20,471	7,00,000	4,62,997	8,00,000
9- विद्युत संयोजन/पोल शिफ्टिंग पर व्यय	8,27,852	15,00,000	7,44,755	15,00,000
10- विधि व्यय	18,37,520	12,00,000	5,14,794	15,00,000
11-1 विज्ञापन व्यय	29,60,462	40,00,000	26,04,436	40,00,000
11-2 प्रचार-प्रसार पर व्यय	29,900	1,50,000	56,300	2,00,000
12- सम्परीक्षा व्यय	0	25,00,000	0	25,00,000
13- व्यावसायिक सेवाओं के भुगतान पर व्यय	8,88,450	10,00,000	7,06,550	10,00,000
14- सुरक्षा गार्डों की आपूर्ति पर व्यय	29,66,212	40,00,000	17,80,682	40,00,000
15- अतिक्रमण निवारण पर व्यय	13,11,459	17,00,000	12,82,256	18,00,000
16- पर्यावरण सुधार/वृक्षारोपण कार्यक्रम	2,99,937	20,00,000	81,659	10,00,000
17- जनकल्याणकारी सुविधाओं पर व्यय	29,52,000	80,00,000	17,15,450	80,00,000
18- प्रदर्शनी, खेलकूद, मनोरंजन पर व्यय	0	10,00,000	0	10,00,000
19- भारत सरकार की योजनाओं में अंशदान	0	50,000	0	1,00,000
20- भारित व्यय	0	20,00,000	0	25,00,000
21- महापौर के स्वमत से व्यय	0	5,000	0	5,000
22- विविध व्यय	49,73,007	76,00,000	49,99,164	1,00,00,000


2-183

23-1 जमा प्रतिभूति की वापसी	0	20,00,000	0	20,00,000
23-2 दुकान प्रीमियम वापसी	0	2,00,000	0	1,00,000
23-3 कर्मचारियों को भवन अग्रिम पर व्यय	58,64,000	60,00,000	36,31,000	80,00,000
23-4 कर्मचारी बीमा धनराशि का भुगतान	19,94,323	60,00,000	28,99,608	50,00,000
23-5 जी0एस0टी0 भुगतान पर व्यय	5,98,248	80,00,000	72,678	1,00,00,000
कुल योग-	4,16,94,552	8,45,55,000	3,34,96,179	9,26,00,000


निजी श्रोतों एवं राज्य वित्त आयोग से कुल व्यय	1,20,14,51,308	1,62,67,55,000	1,03,57,31,561	1,64,50,00,000
--	-----------------------	-----------------------	-----------------------	-----------------------

सकल व्यय	1,51,69,42,702	3,25,68,55,000	1,42,07,78,087	3,11,50,00,000
-----------------	-----------------------	-----------------------	-----------------------	-----------------------


(एजाज आलम)
लेखाकार


(राजीव कुरावाहा)
सहा0 लेखाधिकारी


(बूजेश सिंह)
लेखाधिकारी

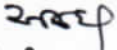

(प्रेम प्रकारा सिंह)
नगर आयुक्त

आय-व्ययक अनुमान (2018-19)

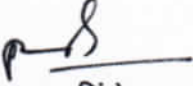
आय-व्यय-बत का वितरण

मद सं० व नाम	प्रारम्भिक अवशेष	प्राप्ति	योग	व्यय	अन्तिम अवशेष
1	2	3	4	5	6
22- निबन्धन शुल्क	11,25,86,046	20,00,00,000	31,25,86,046	25,00,00,000	6,25,86,046
23-2 केन्द्रीय आपदा राहत अनुदान	1,18,21,908	2,00,00,000	3,18,21,908	2,00,00,000	1,18,21,908
23-3 केन्द्रीय वित्त आयोग अनुदान	25,67,58,679	40,00,00,000	65,67,58,679	50,00,00,000	15,67,58,679
23-4 नगरीय जल निकासी योजना अनुदान	90,068	2,00,00,000	2,00,90,068	2,00,00,000	90,068
23-5 नगरीय सड़क सुधार योजना अनुदान	7,75,258	6,00,00,000	6,07,75,258	5,00,00,000	1,07,75,258
23-6 स्वच्छ भारत मिशन अनुदान	89,62,186	10,00,00,000	10,89,62,186	10,00,00,000	89,62,186
23-7 अमृत मिशन अनुदान	4,26,50,323	4,00,00,000	8,26,50,323	7,00,00,000	1,26,50,323
23-8 नया सवेरा/पं० दीनदयाल उपाध्याय नगर विकास योजना के अन्तर्गत ऋण	30,150	20,00,00,000	20,00,30,150	20,00,00,000	30,150
23-9 सांसद/विधायक निधि	0	1,00,00,000	1,00,00,000	1,00,00,000	0
23-10 अन्य शासकीय अनुदान	43,56,227	20,00,00,000	20,43,56,227	20,00,00,000	43,56,227
5-28 शासकीय अनुदानों की वापसी	-5,00,00,000	0	-5,00,00,000	5,00,00,000	-10,00,00,000
योग-	38,80,30,845	1,25,00,00,000	1,63,80,30,845	1,47,00,00,000	16,80,30,845
23-1 राज्य वित्त आयोग अनुदान	0	1,30,00,00,000	1,30,00,00,000		
निगम निधि	0	35,00,00,000	35,00,00,000		
योग-	11,64,272	1,65,00,00,000	1,65,11,64,272	1,64,50,00,000	61,64,272
महायोग-	38,91,95,117	2,90,00,00,000	3,28,91,95,117	3,11,50,00,000	17,41,95,117


(एजाज आलम)
लेखाकार


(राजीव कुरावाहा)
सहा० लेखाधिकारी


(बृजेश सिंह)
लेखाधिकारी


(प्रेम प्रकाश सिंह)
नगर आयुक्त